

PROPOSTA DE PREÇOS

Apresentamos a Vossa Senhoria a nossa proposta de preços, detalhada na planilha anexa, para a execução dos serviços de que trata a **CONCORRÊNCIA ELETRÔNICA Nº 20/2024**, conforme especificação constante no Edital e seus Anexos.

Declaramos que conhecemos os termos da **CONCORRÊNCIA ELETRÔNICA Nº 20/2024** e seus anexos e que, se vencedora, executaremos os serviços ora propostos pelos preços a seguir, já incluídos todos os impostos, custos e encargos diretos e indiretos, taxas, fretes, bem, ainda, deduzidos todos os descontos por nós concedidos:

Item	Unid.	Quant.	Descrição	Valor Total(R\$)
1	SV	1	Contratação, pelo regime de execução indireta, do tipo “menor preço”, empreitada por preço global, com fornecimento de material e mão de obra, referente à reforma das instalações elétricas da EMEI. Luiza Ungaretti , localizada na Rua Reverendo Adolpho Ungaretti, Bairro Chácara das Flores, município de Santa Maria-RS.	77.000,00

Em assim sendo, o valor total da nossa proposta é de **R\$ 77.000,00** (setenta e sete mil reais),

O prazo de validade da proposta é de 60 (sessenta) dias.

Os dados da nossa empresa são:

- A) RAZÃO SOCIAL: F OLIVEIRA DA COSTA CONSTRUÇOES
- B) CNPJ : 46.618.459/0001-54
- C) ENDEREÇO: RUA DOM PEDRO I, N ° 398, BAIRRO DUQUE DE CAXIAS, CEP:97070-310, SANTA MARIA-RS
- D) FONE: 55 984025136
- E) EMAIL: mfconstrutorars@gmail.com
- F) [REDACTED]
- G) [REDACTED]

Santa maria, 13 de agosto 2024.

Documento assinado digitalmente
gov.br VICTOR HUGO DA CAS
Data: 13/08/2024 17:20:43-0300
Verifique em <https://validar.iti.gov.br>

VICTOR HUGO DA CAS
CREA RJ075076
ENG. RESPONSÁVEL

Documento assinado digitalmente
gov.br FABIANA OLIVEIRA DA COSTA
Data: 13/08/2024 11:42:21-0300
Verifique em <https://validar.iti.gov.br>

FABIANA OLIVEIRA DA COSTA
[REDACTED]
REPRESENTANTE LEGAL

F Oliveira da Costa
 CNPJ: 46.618.459/0001-54

RAZÃO SOCIAL: F OLIVEIRA DA COSTA CONSTRUÇOES / CNPJ: 46.618.459/0001-54

REPRESENTANTE LEGAL: FABIANA OLIVEIRA DA COSTA

ENDEREÇO: RUA DOM PEDRO I, Nº398, BAIRRO DUQUE DE CAXIAS, CEP 97070310, SANTA MARIA – RS

EMAIL: mfconstrutorars@gmail.com

			Obra										
			EMEF LUIZA UNGARETTI REFORMA ELETRICA				Bancos	B.D.I.					Encargos Sociais
							SINAPI - 12/2023 - Rio Grande do Sul SBC - 02/2024 - Rio Grande do Sul ORSE - 12/2023 - Sergipe SIURB - 07/2023 - São Paulo	22,5%					Não Desonerado: Horista: 104,23% Mensalista: 69,19%

Planilha Orçamentária Sintética Com Valor do Material e da Mão de Obra

Item	Código	Banco	Descrição	Unid	Quant.	Valor Unit	Valor Unit com BDI			Total			Peso (%)
							M. O.	MAT.	Total	M. O.	MAT.	Total	
1			ENTRADA DE ENERGIA E ATERRAMENTO									6.050,70	7,86 %
1.1	PMSM 1122	Próprio	ENTRADA DE ENERGIA ELÉTRICA, AÉREA, TRIFÁSICA, C10, CABO DE 35 MM2 E DISJ. 100A (POSTE INCLUSO)	UN	1	2.299,45	1.123,60	1.693,22	2.816,82	1.123,60	1.693,22	2.816,82	3,66 %
1.2	PMSM0195	Próprio	POSTE DE CONCRETO P/ILUMINAÇÃO, ATÉ H = 8.0 m - (SEINFRA C2008 - MODIFICADO)	UN	1	221,67	0,00	271,54	271,54	0,00	271,54	271,54	0,35 %
1.3	72262	SINAPI	TERMINAL OU CONECTOR DE PRESSAO - PARA CABO 35MM2 - FORNECIMENTO E INSTALACAO	UN	8	17,19	15,19	5,86	21,05	121,52	46,88	168,40	0,22 %
1.4	1226	Próprio	Grade de ferro 42x65 cm, com cadeado padrão RGE 45 mm	UN	2	308,69	235,08	143,06	378,14	470,16	286,12	756,28	0,98 %
1.5	101538	SINAPI	ARMAÇÃO SECUNDÁRIA, COM 1 ESTRIBO E 1 ISOLADOR - FORNECIMENTO E INSTALAÇÃO. AF 07/2020	UN	4	28,38	11,47	23,29	34,76	45,88	93,16	139,04	0,18 %
1.6	3065	ORSE	Fornecimento de cabo multiplexado para rede 3x1x35+35mm2	m	42	8,03	0,00	9,83	9,83	0,00	412,86	412,86	0,54 %
1.7	96985	SINAPI	HASTE DE ATERRAMENTO, DIÂMETRO 5/8", COM 3 METROS - FORNECIMENTO E INSTALAÇÃO. AF 08/2023	UN	3	50,89	12,57	49,77	62,34	37,71	149,31	187,02	0,24 %
1.8	681	ORSE	Conector para haste de aterramento 5/8" - fornecimento e assentamento - Rev 02 (10/2021)	un	3	3,25	1,34	2,64	3,98	4,02	7,92	11,94	0,02 %
1.9	0731	Próprio	CAIXA DE INSPEÇÃO PARA ATERRAMENTO E PARA RAIOS EM CONCRETO, DIÂMETRO = 0,3 M	UN	3	50,91	9,56	52,80	62,36	28,68	158,40	187,08	0,24 %
1.10	96977	SINAPI	CORDOALHA DE COBRE NU 50 MM², ENTERRADA - FORNECIMENTO E INSTALAÇÃO. AF 08/2023	M	9	23,73	1,66	27,40	29,06	14,94	246,60	261,54	0,34 %
1.11	PMSM0902	Próprio	Medição de aterramento - Apenas mão de Obra	UN	1	58,75	69,92	2,04	71,96	69,92	2,04	71,96	0,09 %
1.12	93358	SINAPI	ESCAVAÇÃO MANUAL DE VALA COM PROFUNDIDADE MENOR OU IGUAL A 1,30 M. AF 02/2021	m³	3	75,36	80,73	11,58	92,31	242,19	34,74	276,93	0,36 %
1.13	94975	SINAPI	CONCRETO FCK = 15MPA, TRAÇO 1:3,4:3,5 (EM MASSA SECA DE CIMENTO/ AREIA MÉDIA/ BRITA 1) - PREPARO MANUAL. AF 05/2021	m³	1	261,83	126,67	194,07	320,74	126,67	194,07	320,74	0,42 %
1.14	72920	SINAPI	REATERRO DE VALA COM MATERIAL GRANULAR REAPROVEITADO ADENSADO E VIBRADO	m³	3	18,69	15,32	7,57	22,89	45,96	22,71	68,67	0,09 %

Rua Dom Pedro I - Duque de Caxias - Santa Maria / RS
 (55) 984025136 / fabianaconstrucoes2022@gmail.com

1.15	1043	Próprio	CONECTOR DERIVAÇÃO PERFURANTE - 16-35 mm ² p/ 1,5-2,5 mm ²	UN	4	20,39	3,79	21,18	24,97	15,16	84,72	99,88	0,13 %
2			Eletrodutos/eletrocalhas e acessórios de uso geral									42.347,16	55,00 %
2.1	95801	SINAPI	CONDULETE DE ALUMÍNIO, TIPO X, PARA ELETRODUTO DE AÇO GALVANIZADO DN 20 MM (3/4"), APARENTE - FORNECIMENTO E INSTALAÇÃO. AF_ 10/2022	UN	275	27,44	20,30	13,31	33,61	5.582,50	3.660,25	9.242,75	12,00 %
2.2	95802	SINAPI	CONDULETE DE ALUMÍNIO, TIPO X, PARA ELETRODUTO DE AÇO GALVANIZADO DN 25 MM (1"), APARENTE - FORNECIMENTO E INSTALAÇÃO. AF_ 10/2022	UN	15	34,61	26,61	15,78	42,39	399,15	236,70	635,85	0,83 %
2.3	95803	SINAPI	CONDULETE DE ALUMÍNIO, TIPO X, PARA ELETRODUTO DE AÇO GALVANIZADO DN 32 MM (1 1/4"), APARENTE - FORNECIMENTO E INSTALAÇÃO. AF_ 10/2022	UN	10	49,05	35,45	24,63	60,08	354,50	246,30	600,80	0,78 %
2.4	PMSM0825	Próprio	CONDULETE DE ALUMÍNIO, TIPO X, PARA ELETRODUTO DE AÇO GALVANIZADO (2")	UN	2	57,35	30,23	40,02	70,25	60,46	80,04	140,50	0,18 %
2.5	0722	Próprio	Curva 90 graus de eletroduto de aço galvanizado 3/4" Base SINAPI 91890	un	150	10,72	8,09	5,04	13,13	1.213,50	756,00	1.969,50	2,56 %
2.6	0807	Próprio	CURVA 90 GRAUS PARA ELETRODUTO, AÇO GALVANIZADO, (1") (Base SINAPI)	un	10	17,15	13,81	7,19	21,00	138,10	71,90	210,00	0,27 %
2.7	0826	Próprio	CURVA 90 GRAUS PARA ELETRODUTO, AÇO GALVANIZADO, (1 1/4") (Base SINAPI)	un	4	22,91	13,81	14,25	28,06	55,24	57,00	112,24	0,15 %
2.8	95749	SINAPI	ELETRODUTO DE AÇO GALVANIZADO, CLASSE LEVE, DN 20 MM (3/4), APARENTE, INSTALADO EM PAREDE - FORNECIMENTO E INSTALAÇÃO. AF_ 11/2016 P	M	600	25,35	18,24	12,81	31,05	10.944,00	7.686,00	18.630,00	24,19 %
2.9	95746	SINAPI	ELETRODUTO DE AÇO GALVANIZADO, CLASSE LEVE, DN 25 MM (1), APARENTE, INSTALADO EM TETO - FORNECIMENTO E INSTALAÇÃO. AF_ 11/2016 P	M	25	24,69	14,70	15,54	30,24	367,50	388,50	756,00	0,98 %
2.10	95751	SINAPI	ELETRODUTO DE AÇO GALVANIZADO, CLASSE SEMI PESADO, DN 32 MM (1 1/4), APARENTE, INSTALADO EM PAREDE - FORNECIMENTO E INSTALAÇÃO. AF_ 11/2016 P	M	50	39,58	21,73	26,75	48,48	1.086,50	1.337,50	2.424,00	3,15 %
2.11	1171	Próprio	Eletroduto de aço galvanizado 2", aparente	m	3	52,06	16,61	47,16	63,77	49,83	141,48	191,31	0,25 %
2.12	91854	SINAPI	ELETRODUTO FLEXÍVEL CORRUGADO, PVC, DN 25 MM (3/4"), PARA CIRCUITOS TERMINAIS, INSTALADO EM PAREDE - FORNECIMENTO E INSTALAÇÃO. AF_ 03/2023	M	20	7,58	6,77	2,51	9,28	135,40	50,20	185,60	0,24 %
2.13	91837	SINAPI	ELETRODUTO FLEXÍVEL CORRUGADO REFORÇADO, PVC, DN 32 MM (1"), PARA CIRCUITOS TERMINAIS, INSTALADO EM FORRO - FORNECIMENTO E INSTALAÇÃO. AF_ 03/2023	M	10	17,34	12,44	8,80	21,24	124,40	88,00	212,40	0,28 %
2.14	061303	SBC	ELETRODUTO FLEXIVEL KANALEX 2"	M	25	32,95	32,04	8,32	40,36	801,00	208,00	1.009,00	1,31 %
2.15	1117	Próprio	Conector adaptador unidut múltiplo 3/4"	un	300	3,01	2,33	1,35	3,68	699,00	405,00	1.104,00	1,43 %
2.16	1115	Próprio	Tampão PVC p/ condutele múltiplo 3/4"	un	900	0,56	0,50	0,18	0,68	450,00	162,00	612,00	0,79 %
2.17	1116	Próprio	Tampão PVC p/ condutele múltiplo 1"	un	60	0,56	0,50	0,18	0,68	30,00	10,80	40,80	0,05 %
2.18	74209/001	SINAPI	PLACA DE OBRA EM CHAPA DE AÇO GALVANIZADO	m ²	3	180,86	67,50	154,05	221,55	202,50	462,15	664,65	0,86 %
2.19	91677	SINAPI	ENGENHEIRO ELETRICISTA COM ENCARGOS COMPLEMENTARES	H	32	91,99	111,59	1,09	112,68	3.570,88	34,88	3.605,76	4,68 %
3			Cabos e Fios (condutores)									13.590,40	17,65 %

F Oliveira da Costa
CNPJ: 46.618.459/0001-54

3.1	91924	SINAPI	CABO DE COBRE FLEXÍVEL ISOLADO, 1,5 MM², ANTI-CHAMA 450/750 V, PARA CIRCUITOS TERMINAIS - FORNECIMENTO E INSTALAÇÃO. AF_03/2023	M	1300	1,76	1,16	0,99	2,15	1.508,00	1.287,00	2.795,00	3,63 %
3.2	91926	SINAPI	CABO DE COBRE FLEXÍVEL ISOLADO, 2,5 MM², ANTI-CHAMA 450/750 V, PARA CIRCUITOS TERMINAIS - FORNECIMENTO E INSTALAÇÃO. AF_03/2023	M	1600	2,46	1,45	1,56	3,01	2.320,00	2.496,00	4.816,00	6,25 %
3.3	91928	SINAPI	CABO DE COBRE FLEXÍVEL ISOLADO, 4 MM², ANTI-CHAMA 450/750 V, PARA CIRCUITOS TERMINAIS - FORNECIMENTO E INSTALAÇÃO. AF_03/2023	M	180	3,65	1,97	2,50	4,47	354,60	450,00	804,60	1,04 %
3.4	91930	SINAPI	CABO DE COBRE FLEXÍVEL ISOLADO, 6 MM², ANTI-CHAMA 450/750 V, PARA CIRCUITOS TERMINAIS - FORNECIMENTO E INSTALAÇÃO. AF_03/2023	M	200	5,02	2,57	3,57	6,14	514,00	714,00	1.228,00	1,59 %
3.5	91933	SINAPI	CABO DE COBRE FLEXÍVEL ISOLADO, 10 MM², ANTI-CHAMA 0,6/1,0 KV, PARA CIRCUITOS TERMINAIS - FORNECIMENTO E INSTALAÇÃO. AF_03/2023	M	100	8,35	3,83	6,39	10,22	383,00	639,00	1.022,00	1,33 %
3.6	101561	SINAPI	CABO DE COBRE FLEXÍVEL ISOLADO, 16 MM², 0,6/1,0 KV, PARA REDE AÉREA DE DISTRIBUIÇÃO DE ENERGIA ELÉTRICA DE BAIXA TENSÃO - FORNECIMENTO E INSTALAÇÃO. AF_07/2020	M	30	6,52	0,07	7,91	7,98	2,10	237,30	239,40	0,31 %
3.7	101563	SINAPI	CABO DE COBRE FLEXÍVEL ISOLADO, 35 MM², 0,6/1,0 KV, PARA REDE AÉREA DE DISTRIBUIÇÃO DE ENERGIA ELÉTRICA DE BAIXA TENSÃO - FORNECIMENTO E INSTALAÇÃO. AF_07/2020	M	120	14,21	0,07	17,33	17,40	8,40	2.079,60	2.088,00	2,71 %
3.8	063511	SBC	CABO PP CORDPLAST 3 CONDUTORES 450/750V 1,50mm2	M	20	4,61	2,57	3,07	5,64	51,40	61,40	112,80	0,15 %
3.9	063061	SBC	CABO PP CORDPLAST 3 CONDUTORES 450/750V 2,50mm2	M	20	19,78	18,48	5,75	24,23	369,60	115,00	484,60	0,63 %
4			Interruptores e Tomadas									3.515,36	4,57 %
4.1	0727	Próprio	INTERRUPTOR SIMPLES 10A, 250V, CONJUNTO MONTADO PARA SOBREPOR 4" X 2" (CAIXA + MÓDULO)	un	6	17,92	12,74	9,21	21,95	76,44	55,26	131,70	0,17 %
4.2	0728	Próprio	INTERRUPTOR SIMPLES 10A, 250V, CONJUNTO MONTADO PARA SOBREPOR 4" X 2" (CAIXA + 2 MÓDULOS)	un	7	19,29	12,74	10,89	23,63	89,18	76,23	165,41	0,21 %
4.3	783	ORSE	Interruptor 01 seção simples, conjugado com uma tomada (2p+t), ABNT, de sobrepor, sistema "X", ref. 675063 da Pial Legrand ou similar	un	1	18,13	15,52	6,68	22,20	15,52	6,68	22,20	0,03 %
4.4	0888	Próprio	Tomada de sobrepor 2P + T - 10A	un	20	32,77	26,72	13,42	40,14	534,40	268,40	802,80	1,04 %
4.5	0889	Próprio	Tomada de sobrepor 2P + T - 20A	un	12	35,58	31,79	11,79	43,58	381,48	141,48	522,96	0,68 %
4.6	0729	Próprio	Tomada dupla de sobrepor, 2P+T, 10A	un	47	31,23	25,32	12,93	38,25	1.190,04	607,71	1.797,75	2,33 %
4.7	7811	ORSE	Interruptor com controle para ventilador de teto	un	2	29,61	23,54	12,73	36,27	47,08	25,46	72,54	0,09 %
5			Dispositivos de Proteção									3.653,48	4,74 %
5.1	93653	SINAPI	DISJUNTOR MONOPOLAR TIPO DIN, CORRENTE NOMINAL DE 10A - FORNECIMENTO E INSTALAÇÃO. AF_10/2020	UN	5	5,35	1,77	4,78	6,55	8,85	23,90	32,75	0,04 %
5.2	93655	SINAPI	DISJUNTOR MONOPOLAR TIPO DIN, CORRENTE NOMINAL DE 20A - FORNECIMENTO E INSTALAÇÃO. AF_10/2020	UN	15	6,95	3,35	5,16	8,51	50,25	77,40	127,65	0,17 %
5.3	93656	SINAPI	DISJUNTOR MONOPOLAR TIPO DIN, CORRENTE NOMINAL DE 25A - FORNECIMENTO E INSTALAÇÃO. AF_10/2020	UN	1	6,95	3,35	5,16	8,51	3,35	5,16	8,51	0,01 %
5.4	93657	SINAPI	DISJUNTOR MONOPOLAR TIPO DIN, CORRENTE NOMINAL DE 32A - FORNECIMENTO E INSTALAÇÃO. AF_10/2020	UN	2	8,21	4,60	5,45	10,05	9,20	10,90	20,10	0,03 %


F Oliveira da Costa
 CNPJ: 46.618.459/0001-54

5.5	93658	SINAPI	DISJUNTOR MONOPOLAR TIPO DIN, CORRENTE NOMINAL DE 40A - FORNECIMENTO E INSTALAÇÃO. AF 10/2020	UN	1	11,68	6,72	7,58	14,30	6,72	7,58	14,30	0,02 %
5.6	93672	SINAPI	DISJUNTOR TRIPOLAR TIPO DIN, CORRENTE NOMINAL DE 40A - FORNECIMENTO E INSTALAÇÃO. AF 10/2020	UN	2	44,14	20,54	33,53	54,07	41,08	67,06	108,14	0,14 %
5.7	93673	SINAPI	DISJUNTOR TRIPOLAR TIPO DIN, CORRENTE NOMINAL DE 50A - FORNECIMENTO E INSTALAÇÃO. AF 10/2020	UN	4	52,08	28,75	35,04	63,79	115,00	140,16	255,16	0,33 %
5.8	064035	SBC	DISJUNTOR DIN TRIPOLAR 100A CURVA C STECK	UN	1	113,21	41,02	97,66	138,68	41,02	97,66	138,68	0,18 %
5.9	0010	Próprio	DR, 2 POLOS, SENSIBILIDADE DE 30 MA, CORRENTE DE 25 A, TIPO AC	un	6	96,60	50,67	67,66	118,33	304,02	405,96	709,98	0,92 %
5.10	0011	Próprio	DR, 2 POLOS, SENSIBILIDADE DE 30 MA, CORRENTE DE 40 A, TIPO AC	un	3	168,43	50,67	155,65	206,32	152,01	466,95	618,96	0,80 %
5.11	PMSM0052	Próprio	DISPOSITIVO DPS CLASSE II, 1 POLO, TENSÃO MÁXIMA DE 275 V, CORRENTE MÁXIMA DE *45* KA (TIPO AC) - FORNECIMENTO E INSTALAÇÃO - SINAPI 93662	UN	3	43,78	6,72	46,91	53,63	20,16	140,73	160,89	0,21 %
5.12	PMSM0734	Próprio	QUADRO DE DISTRIBUICAO SOBREPOR, EM CHAPA METALICA, PARA 18 DISJUNTORES DIN, COM BARRAMENTO TRIFASICO	UN	2	314,89	126,66	259,08	385,74	253,32	518,16	771,48	1,00 %
5.13	PMSM1203	Próprio	QUADRO DE DISTRIBUIÇÃO P/ 28 DISJUNTORES MONOPOLARES COM BARRAMENTO, DE SOBREPOR, EM CHAPA METÁLICA	UN	2	267,09	89,48	237,70	327,18	178,96	475,40	654,36	0,85 %
5.14	13570	ORSE	Placa advertência 470 x 340mm, metálica (perigo de morte)	Un	4	6,64	0,00	8,13	8,13	0,00	32,52	32,52	0,04 %
6			Iluminação e Acessórios									4.549,35	5,91 %
6.1	97599	SINAPI	LUMINÁRIA DE EMERGÊNCIA, COM 30 LÂMPADAS LED DE 2 W, SEM REATOR - FORNECIMENTO E INSTALAÇÃO. AF 02/2020	UN	11	11,82	6,73	7,74	14,47	74,03	85,14	159,17	0,21 %
6.2	97592	SINAPI	LUMINÁRIA TIPO PLAFON, DE SOBREPOR, COM 1 LÂMPADA LED DE 12/13 W, SEM REATOR - FORNECIMENTO E INSTALAÇÃO. AF 02/2020	UN	30	23,49	20,13	8,64	28,77	603,90	259,20	863,10	1,12 %
6.3	0372	Próprio	LUMINARIA REFLETOR LED 30 W, LUZ BRANCA, COM GRADE DE PROTEÇÃO	UN	10	22,21	11,18	16,02	27,20	111,80	160,20	272,00	0,35 %
6.4	PMSM1347	Próprio	Refletor Projeter Led 50w Branco Frio 6500k Prova D'Água Ip-66 Alto Brilho Bivolt	UN	7	42,13	24,30	27,30	51,60	170,10	191,10	361,20	0,47 %
6.5	PMSM0892	Próprio	Refletor LED 100 W de potência - Base ORSE 13290	UN	5	58,80	19,54	52,49	72,03	97,70	262,45	360,15	0,47 %
6.6	1143	Próprio	LUMINÁRIA TIPO CALHA, DE SOBREPOR, COM 2 LÂMPADAS TUBULARES LED 18/20 W	UN	36	42,13	15,19	36,41	51,60	546,84	1.310,76	1.857,60	2,41 %
6.7	100903	SINAPI	LÂMPADA TUBULAR LED DE 18/20 W, BASE G13 - FORNECIMENTO E INSTALAÇÃO. AF 02/2020 PS	UN	8	16,04	9,30	10,34	19,64	74,40	82,72	157,12	0,20 %
6.8	1297	Próprio	Suporte metálico para 2 refletores LED em poste	UN	1	108,55	50,67	82,30	132,97	50,67	82,30	132,97	0,17 %
6.9	101632	SINAPI	RELÉ FOTOELÉTRICO PARA COMANDO DE ILUMINAÇÃO EXTERNA 1000 W - FORNECIMENTO E INSTALAÇÃO. AF 08/2020	UN	13	17,72	0,83	20,87	21,70	10,79	271,31	282,10	0,37 %
6.10	97596	SINAPI	SENSOR DE PRESENÇA SEM FOTOCÉLULA, FIXAÇÃO EM PAREDE - FORNECIMENTO E INSTALAÇÃO. AF 02/2020	UN	2	42,43	21,22	30,75	51,97	42,44	61,50	103,94	0,13 %
7			ACABAMENTO									3.293,55	4,28 %
7.1	97660	SINAPI	REMOÇÃO DE INTERRUPTORES/TOMADAS ELÉTRICAS, DE FORMA MANUAL, SEM REAPROVEITAMENTO. AF 09/2023	UN	100	0,59	0,63	0,09	0,72	63,00	9,00	72,00	0,09 %
7.2	97661	SINAPI	REMOÇÃO DE CABOS ELÉTRICOS, COM SEÇÃO DE 10 MM², FORMA MANUAL, SEM REAPROVEITAMENTO. AF 09/2023	M	2000	0,63	0,68	0,09	0,77	1.360,00	180,00	1.540,00	2,00 %
7.3	97664	SINAPI	REMOÇÃO DE ACESSÓRIOS, DE FORMA MANUAL, SEM REAPROVEITAMENTO. AF 09/2023	UN	100	1,43	1,55	0,20	1,75	155,00	20,00	175,00	0,23 %


F Oliveira da Costa
CNPJ: 46.618.459/0001-54

7.4	97665	SINAPI	REMOÇÃO DE LUMINÁRIAS, DE FORMA MANUAL, SEM REAPROVEITAMENTO. AF_09/2023	UN	100	1,62	1,75	0,23	1,98	175,00	23,00	198,00	0,26 %	
7.5	89048	SINAPI	(COMPOSIÇÃO REPRESENTATIVA) DO SERVIÇO DE EMBOÇO/MASSA ÚNICA, TRAÇO 1:2:8, PREPARO MECÂNICO, COM BETONEIRA DE 400L, EM PAREDES DE AMBIENTES INTERNOS, COM EXECUÇÃO DE TALISCAS, PARA EDIFICAÇÃO HABITACIONAL MULTIFAMILIAR (PRÉDIO). AF_11/2014	m²	15	26,92	22,43	10,54	32,97	336,45	158,10	494,55	0,64 %	
7.6	88487	SINAPI	APLICAÇÃO MANUAL DE PINTURA COM TINTA LÁTEX PVA EM PAREDES, DUAS DEMÃOS. AF_06/2014	m²	25	8,69	4,32	6,32	10,64	108,00	158,00	266,00	0,35 %	
7.7	1142	Próprio	Tampa cega redonda (tapar buracos na parede)	UN	100	4,48	2,70	2,78	5,48	270,00	278,00	548,00	0,71 %	
										Totais ->	41.890,17	35.109,83	77.000,00	
										Total sem BDI				62.888,17
										Total do BDI				14.111,83
										Total Geral				77.000,00

SANTA MARIA 19 DE AGOSTO DE 2024.

Documento assinado digitalmente
 **VICTOR HUGO DA CAS**
Data: 19/08/2024 18:17:04-0300
Verifique em <https://validar.iti.gov.br>

VICTOR HUGO DA CAS
CREA RJ075076
ENG. RESPONSÁVEL

Documento assinado digitalmente
 **FABIANA OLIVEIRA DA COSTA**
Data: 19/08/2024 16:28:38-0300
Verifique em <https://validar.iti.gov.br>

FABIANA OLIVEIRA DA COSTA
REPRESENTANTE LEGAL

Rua Dom Pedro I - Duque de Caxias - Santa Maria / RS
(55) 984025136 / fabianaconstrucoes2022@gmail.com

RAZÃO SOCIAL: F OLIVEIRA DA COSTA CONSTRUCOES / CNPJ: 46.618.459/0001-54

REPRESENTANTE LEGAL: FABIANA OLIVEIRA DA COSTA

ENDEREÇO: RUA DOM PEDRO I, Nº398, BAIRRO DUQUE DE CAXIAS, CEP 97070310, SANTA MARIA – RS

[EMAIL: mfconstrutorars@gmail.com](mailto:mfconstrutorars@gmail.com)

Obra	Bancos	B.D.I.	Encargos Sociais
EMEF LUIZA UNGARETTI REFORMA ELETRICA	SINAPI - 12/2023 - Rio Grande do Sul SBC - 02/2024 - Rio Grande do Sul ORSE - 12/2023 - Sergipe SIURB - 07/2023 - São Paulo	22,5%	Não Desonerado: Horista: 104,23% Mensalista: 69,19%

Cronograma Físico e Financeiro

Item	Descrição	Total Por Etapa	30 DIAS	60 DIAS	90 DIAS	120 DIAS
1	ENTRADA DE ENERGIA E ATERRAMENTO	100,00% 6.050,70	35,00% 2.117,75	30,00% 1.815,21	25,00% 1.512,68	10,00% 605,07
2	Eletródutos/eletrocalhas e acessórios de uso geral	100,00% 42.347,16	50,00% 21.173,58	25,00% 10.586,79	15,00% 6.352,07	10,00% 4.234,72
3	Cabos e Fios (condutores)	100,00% 13.590,40		40,00% 5.436,16	40,00% 5.436,16	20,00% 2.718,08
4	Interruptores e Tomadas	100,00% 3.515,36	10,00% 351,54	40,00% 1.406,14	40,00% 1.406,14	10,00% 351,54
5	Dispositivos de Proteção	100,00% 3.653,48		20,00% 730,70	40,00% 1.461,39	40,00% 1.461,39
6	Iluminação e Acessórios	100,00% 4.549,35	10,00% 454,94	20,00% 909,87	30,00% 1.364,81	40,00% 1.819,74
7	ACABAMENTO	100,00% 3.293,55				100,00% 3.293,55
Porcentagem			31,3%	27,12%	22,77%	18,81%
Custo			24.097,80	20.884,87	17.533,25	14.484,08
Porcentagem Acumulado			31,3%	58,42%	81,19%	100,0%
Custo Acumulado			24.097,79	44.982,66	62.515,91	77.000,00

SANTA MARIA 19 DE AGOSTO DE 2024.



Documento assinado digitalmente
VICTOR HUGO DA CAS
Data: 19/08/2024 18:17:04-0300
Verifique em <https://validar.iti.gov.br>

VICTOR HUGO DA CAS
CREA RJ075076
ENG. RESPONSÁVEL



Documento assinado digitalmente
FABIANA OLIVEIRA DA COSTA
Data: 19/08/2024 16:28:38-0300
Verifique em <https://validar.iti.gov.br>

FABIANA OLIVEIRA DA COSTA
REPRESENTANTE LEGAL

RAZÃO SOCIAL: F OLIVEIRA DA COSTA CONSTRUCOES / CNPJ: 46.618.459/0001-54
REPRESENTANTE LEGAL: FABIANA OLIVEIRA DA COSTA
ENDEREÇO: RUA DOM PEDRO I, Nº398, BAIRRO DUQUE DE CAXIAS, CEP 97070310, SANTA MARIA – RS
EMAIL: mfconstrutorars@gmail.com

Nº OPERAÇÃO	Nº SICONV	PROPONENTE / TOMADOR
0	0	P M DE SANTA MARIA
APELIDO DO EMPREENDIMENTO / DESCRIÇÃO DO LOTE		
REFORMA ELETRICA EMEF LUIZA UNGARETTI		
Conforme legislação tributária municipal, definir estimativa		54,40%
Sobre a base de cálculo, definir a respectiva alíquota do		3,50%

BDI 1
TIPO DE OBRA
Construção e Manutenção de Estações e Redes de Distribuição de Energia Elétrica

Itens	Siglas	% Adotado
Administração Central	AC	5,17%
Seguro e Garantia	SG	1,00%
Risco	R	1,27%
Despesas Financeiras	DF	1,38%
Lucro	L	7,91%
Tributos (COFINS 1,77 e PIS 0,38)	CP	2,15%
Tributos (ISS, variável de acordo com o município)	ISS	1,90%
Tributos (Contribuição Previdenciária sobre a Receita Bruta - 0% ou 4,5% -	CPRB	0,00%
BDI SEM desoneração (Fórmula Acórdão TCU)	BDI PAD	22,50%


$$BDI = \frac{(1+AC + S + R + G)*(1 + DF)*(1+L) - 1}{(1-CP-ISS-CRPB)}$$


Declaro para os devidos fins que, conforme legislação tributária municipal, a base de cálculo deste tipo de obra corresponde à 54,40%, com a respectiva alíquota de 3,5%.

Declaro para os devidos fins que o regime de Contribuição Previdenciária sobre a Receita Bruta adotado para elaboração do orçamento foi SEM Desoneração, e que esta é a alternativa mais adequada para a Administração Pública.

Observações:

SANTA MARIA 19 DE AGOSTO DE 2024.

Documento assinado digitalmente
 **VICTOR HUGO DA CAS**
 Data: 19/08/2024 18:17:04-0300
 Verifique em <https://validar.iti.gov.br>

Documento assinado digitalmente
 **FABIANA OLIVEIRA DA COSTA**
 Data: 19/08/2024 16:28:38-0300
 Verifique em <https://validar.iti.gov.br>

VICTOR HUGO DA CAS
CREA RJ075076
ENG. RESPONSÁVEL

FABIANA OLIVEIRA DA COSTA

REPRESENTANTE LEGAL

ENCARGOS SOCIAIS SOBRE PREÇOS DA MÃO-DE-OBRA HORISTA E MENSALISTA SEM DESONERAÇÃO UF: RIO GRANDE DO SUL Vigência apartir de: OUTUBRO 2021			
CÓDIGO	DESCRIÇÃO	HORISTA(%)	MENSALISTA(%)
GRUPOA			
A1	INSS	20,00	20,00
A2	SESI	0,00	0,00
A3	SENAI	0,00	0,00
A4	INCRA	0,00	0,00
A5	SEBRAE	0,00	0,00
A6	SalárioEducação	0,00	0,00
A7	SeguroContraAcidentesdeTrabalho	3,00	3,00
A8	FGTS	8,00	8,00
A9	SECONCI	0,00	0,00
A	TotaldosEncargosSociaisBásicos	31,00	31,00
GRUPOB			
B1	RepousoSemanalRemunerado	17,93	0,00
B2	Feridos	4,24	0,00
B3	Auxílio-Enfermidade	0,87	0,71
B4	13ºSalário	10,96	8,33
B5	LicençaPaternidade	0,07	0,06
B6	FaltasJustificadas	0,73	0,56
B7	DiasdeChuvas	1,55	0,00
B8	AuxílioAcidentedeTrabalho	0,10	0,09
B9	FériasGozadas	10,51	6,28
B10	SalárioMaternidade	0,04	0,02
B	TotaldeEncargosSociaisquerecebemincidênciasdeA	47,00	16,05
GRUPOC			
C1	AvisoPrévioIndenizado	4,57	4,72
C2	AvisoPrévioTrabalhado	0,11	0,99
C3	FériasIndenizadas	3,43	4,86
C4	DepósitoRescisãoSemJustaCausa	2,77	4,61
C5	IndenizaçãoAdicional	0,38	1,29
C	TotaldeEncargosSociaisquenãorecebemincidênciasdeA	11,26	16,47
GRUPOD			
D1	ReincidênciadeGrupoAsobreGrupoB	14,57	4,98
D2	Reincidência de Grupo A sobre Aviso Prévio Trabalhado ReincidênciaoFGTSoobreAvisoPrévioIndenizado	0,40	0,69
D	TotaldeReincidênciasdeumgruposobreooutro	14,97	5,67
TOTAL(A+B+C+D+E)		104,23	69,19%
Santa Maria, 13 de agosto de 2024			

Documento assinado digitalmente
gov.br VICTOR HUGO DA CAS
Data: 13/08/2024 17:12:03-0300
Verifique em <https://validar.iti.gov.br>

Documento assinado digitalmente
gov.br FABIANA OLIVEIRA DA COSTA
Data: 13/08/2024 11:42:21-0300
Verifique em <https://validar.iti.gov.br>

VICTOR HUGO DA CAS
CREA RJ075076
ENG. RESPONSÁVEL

FABIANA OLIVEIRA DA COSTA
REPRESENTANTE LEGAL

RAZÃO SOCIAL: F OLIVEIRA DA COSTA CONSTRUCOES / CNPJ: 46.618.459/0001-54

REPRESENTANTE LEGAL: FABIANA OLIVEIRA DA COSTA

ENDEREÇO: RUA DOM PEDRO I, Nº398, BAIRRO DUQUE DE CAXIAS, CEP 97070310, SANTA MARIA – RS

[EMAIL: mfconstrutorars@gmail.com](mailto:mfconstrutorars@gmail.com)

Composições Analíticas com Preço Unitário
EMEF LUIZA UNGARETTI REFORMA ELETRICA

Bancos
SINAPI - 12/2023 - Rio

B.D.I.
22,5%

Encargos Sociais
Não Desonerado:

Composições Analíticas com Preço Unitário
Composições Principais

1.1	Código	Banco	Descrição	Tipo	Und	Quant.	Valor Unit	Total
Composição	PMSM 1122	Próprio	ENTRADA DE ENERGIA ELÉTRICA, AÉREA, TRIFÁSICA, C10, CABO DE 35 MM2 E DISJ. 100A (POSTE INCLUSO)	INEL - INSTALAÇÃO	UN	1,0000000	2.299,45	2.299,45
Composição Auxiliar	88247	SINAPI	AUXILIAR DE ELETRICISTA COM ENCARGOS COMPLEMENTARES	SEDI - SERVIÇOS	H	0,3897000	20,70	8,06
Composição Auxiliar	88264	SINAPI	ELETRICISTA COM ENCARGOS COMPLEMENTARES	SEDI - SERVIÇOS	H	3,5078000	25,54	89,58
Composição Auxiliar	91873	SINAPI	ELETRODUTO RÍGIDO ROSCÁVEL, PVC, DN 40 MM (1 1/4"), PARA CIRCUITOS TERMINAIS, INSTALADO EM PAREDE - FORNECIMENTO E INSTALAÇÃO. AF_03/2023	INEL - INSTALAÇÃO ELÉTRICA/ELE	M	6,0500000	15,66	94,74
Composição Auxiliar	91886	SINAPI	LUVA PARA ELETRODUTO, PVC, ROSCÁVEL, DN 40 MM (1 1/4"), PARA CIRCUITOS TERMINAIS, INSTALADA EM PAREDE - FORNECIMENTO E INSTALAÇÃO. AF_03/2023	INEL - INSTALAÇÃO ELÉTRICA/ELE	UN	1,0000000	12,44	12,44
Composição Auxiliar	91920	SINAPI	CURVA 90 GRAUS PARA ELETRODUTO, PVC, ROSCÁVEL, DN 40 MM (1 1/4"), PARA CIRCUITOS TERMINAIS, INSTALADA EM PAREDE - FORNECIMENTO E INSTALAÇÃO. AF_03/2023	INEL - INSTALAÇÃO ELÉTRICA/ELE	UN	1,0000000	18,98	18,98
Composição Auxiliar	91922	SINAPI	CURVA 180 GRAUS PARA ELETRODUTO, PVC, ROSCÁVEL, DN 40 MM (1 1/4"), PARA CIRCUITOS TERMINAIS, INSTALADA EM PAREDE - FORNECIMENTO E INSTALAÇÃO. AF_03/2023	INEL - INSTALAÇÃO ELÉTRICA/ELE	UN	1,0000000	19,93	19,93
Composição Auxiliar	96977	SINAPI	CORDOALHA DE COBRE NU 50 MM², ENTERRADA - FORNECIMENTO E INSTALAÇÃO. AF_08/2023	INEL - INSTALAÇÃO	M	1,9506864	23,73	46,28
Composição Auxiliar	96986	SINAPI	HASTE DE ATERRAMENTO, DIÂMETRO 3/4", COM 3 METROS - FORNECIMENTO E INSTALAÇÃO. AF_08/2023	INEL - INSTALAÇÃO	UN	1,0000000	76,24	76,24
Composição Auxiliar	100578	SINAPI	ASSENTAMENTO DE POSTE DE CONCRETO COM COMPRIMENTO NOMINAL DE 9 M, CARGA NOMINAL MENOR OU IGUAL A 1000 DAN, ENGASTAMENTO SIMPLES COM 1,5 M DE SOLO (NÃO INCLUI FORNECIMENTO). AF_11/2019	INEL - INSTALAÇÃO ELÉTRICA/ELE	UN	1,0000000	271,31	271,31
Composição Auxiliar	098003	SIURB	POSTE DE ENTRADA DE ENERGIA, DUPLO "T" - 7,5M/200DAN	Edificações	UN	1,0000000	901,62	901,62

Composição Auxiliar	PMSM 0052	Próprio	DISPOSITIVO DPS CLASSE II, 1 POLO, TENSÃO MÁXIMA DE 275 V, CORRENTE MÁXIMA DE *45* KA (TIPO AC) - FORNECIMENTO E INSTALAÇÃO - SINAPI 93662	INEL - INSTALAÇÃO ELÉTRICA/ELE	UN	3,0000000	43,78	131,34
Insumo	00001094	SINAPI	ARMAÇAO VERTICAL COM HASTE E CONTRA-PINO, EM CHAPA DE AÇO GALVANIZADO 3/16", COM 1 ESTRIBO, SEM ISOLADOR	Material	UN	1,0000000	11,32	11,32
Insumo	00003398	SINAPI	ISOLADOR DE PORCELANA, TIPO ROLDANA, DIMENSOES DE *72* X *72* MM, PARA USO EM BAIXA TENSÃO	Material	UN	1,0000000	2,45	2,45
Insumo	00004346	SINAPI	PARAFUSO DE FERRO POLIDO, SEXTAVADO, COM ROSCA PARCIAL, DIAMETRO 5/8", COMPRIMENTO 6", COM PORCA E ARRUELA DE PRESSÃO MÉDIA	Material	UN	3,0000000	4,18	12,54
Insumo	00011267	SINAPI	ARRUELA LISA, REDONDA, DE LATAO POLIDO, DIAMETRO NOMINAL 5/8", DIAMETRO EXTERNO = 34 MM, DIAMETRO DO FURO = 17 MM, ESPESSURA = *2,5* MM	Material	UN	2,0000000	0,65	1,30
Insumo	00011864	SINAPI	CONECTOR METÁLICO TIPO PARAFUSO FENDIDO (SPLIT BOLT), PARA CABOS ATÉ 95 MM²	Material	UN	1,0000000	15,39	15,39
Insumo	00011950	SINAPI	BUCHA DE NYLON SEM ABA S6, COM PARAFUSO DE 4,20 X 40 MM EM AÇO ZINCADO COM ROSCA SOBERBA, CABECA CHATA E FENDA PHILLIPS	Material	UN	4,0000000	0,20	0,80
Insumo	00014153	SINAPI	FITA METÁLICA PERFURADA, L = *18* MM, ROLO DE 30 M, CARGA RECOMENDADA = *30* KGF	Material	UN	0,0600000	22,95	1,37
Insumo	00034643	SINAPI	CAIXA DE INSPEÇÃO PARA ATERRAMENTO E PARA RAIOS, EM POLIPROPILENO, DIAMETRO = 300 MM X ALTURA = 400 MM	Material	UN	1,0000000	16,65	16,65
Insumo	00039809	SINAPI	CAIXA PARA MEDIDOR POLIFÁSICO, EM POLICARBONATO / TERMOPLÁSTICO, PARA ALOJAR 1 DISJUNTOR (PADRÃO DA CONCESSIONÁRIA LOCAL)	Material	UN	1,0000000	78,69	78,69
Insumo	00039996	SINAPI	VERGALHÃO ZINCADO ROSCA TOTAL, 1/4 " (6,3 MM)	Material	M	0,1664000	1,63	0,27
Insumo	00039997	SINAPI	PORCA ZINCADA, SEXTAVADA, DIAMETRO 1/4"	Material	UN	2,0000000	0,13	0,26
Insumo	8830	ORSE	Disjuntor tripolar 100 A, padrão DIN (linha branca), corrente de interrupção 10KA, ref.:Moeller ou similar.	Material	un	1,0000000	186,49	186,49
Insumo	00000987	SINAPI	CABO DE COBRE, RÍGIDO, CLASSE 2, ISOLAÇÃO EM PVC/A, ANTICHAMA BWF-B, 1 CONDUTOR, 450/750 V, SEÇÃO NOMINAL 35 MM²	Material	M	22,0000000	13,70	301,40

MO sem 449,21 LS => 468,21 MO com 917,42
LS => LS =>
Valor do 517,37 Valor com BDI => 2.816,82
BDI =>

1.2	Código	Banco	Descrição	Tipo	Und	Quant.	Valor Unit	Total	
Composição	PMSM0195	Próprio	POSTE DE CONCRETO P/ILUMINAÇÃO, ATÉ H = 8.0 m - (SEINFRA C2008 - MODIFICADO)	INEL - INSTALAÇÃO ELÉTRICA/ELE	UN	1,0000000	221,67	221,67	
Insumo	11720	SEINFRA	POSTE DE CONCRETO DUPLO T (8MX300KG), RESISTÊNCIA NOMIAL 300KG, H= 8,00M, PESO APROXIMADO 708KG	Material	UN	0,6700594	326,68	218,89	
Insumo	10805	SEINFRA	CIMENTO PORTLAND	Material	KG	3,5000000	0,30	1,05	
Insumo	10108	SEINFRA	AREIA GROSSA	Material	m³	0,0350000	49,46	1,73	
				MO sem	0,00	LS =>	0,00	MO com	0,00
				LS =>				LS =>	
				Valor do	49,87			Valor com BDI =>	271,54
				BDI =>					

1.3	Código	Banco	Descrição	Tipo	Und	Quant.	Valor Unit	Total	
Composição	72262	SINAPI	TERMINAL OU CONECTOR DE PRESSAO - PARA CABO 35MM2 - FORNECIMENTO E INSTALACAO	INEL - INSTALAÇÃO	UN	1,0000000	17,19	17,19	
Composição Auxiliar	88247	SINAPI	AUXILIAR DE ELETRICISTA COM ENCARGOS COMPLEMENTARES	SEDI - SERVIÇOS	H	0,3000000	20,70	6,21	
Composição Auxiliar	88264	SINAPI	ELETRICISTA COM ENCARGOS COMPLEMENTARES	SEDI - SERVIÇOS	H	0,3000000	25,54	7,66	
Insumo	00001587	SINAPI	TERMINAL METALICO A PRESSAO PARA 1 CABO DE 35 MM2, COM 1 FURO DE FIXACAO	Material	UN	1,0000000	3,32	3,32	
				MO sem	6,08	LS =>	6,33	MO com	12,41
				LS =>				LS =>	
				Valor do	3,86			Valor com BDI =>	21,05
				BDI =>					

1.4	Código	Banco	Descrição	Tipo	Und	Quant.	Valor Unit	Total
Composição	1226	Próprio	Grade de ferro 42x65 cm, com cadeado padrão RGE 45 mm	INEL -	UN	1,0000000	308,69	308,69
Composição Auxiliar	05.81.072	FDE	CADEADO DE LATAO COM CILINDRO - TRAVA DUPLA DE 45 MM	Conservacao - elementos de	UN	1,0000000	18,11	18,11
Composição Auxiliar	88309	SINAPI	PEDREIRO COM ENCARGOS COMPLEMENTARES	SEDI - SERVIÇOS	H	4,0000000	23,64	94,56
Composição Auxiliar	88316	SINAPI	SERVENTE COM ENCARGOS COMPLEMENTARES	SEDI - SERVIÇOS	H	4,0000000	19,05	76,20

Insumo	MATED-13050	SETOP	GRADE FIXA E PORTA DE ABRIR COM GRADE E CHAPA E TRANCA DE SEGURANÇA - PADRÃO SEDS - IPRM	Material	m²	0,2000000	401,49	80,29	
Insumo	50791	Próprio	ASSENTAMNETO DE ESQUADRIA DE FERRO E CHAPA	Mão de Obra	M²	0,3000000	131,78	39,53	
				MO sem	94,00	LS =>	97,98	MO com	191,98
				LS =>				LS =>	
				Valor do	69,45			Valor com BDI =>	378,14
				BDI =>					

1.5	Código	Banco	Descrição	Tipo	Und	Quant.	Valor Unit	Total	
Composição	101538	SINAPI	ARMAÇÃO SECUNDÁRIA, COM 1 ESTRIBO E 1 ISOLADOR - FORNECIMENTO E INSTALAÇÃO. AF_07/2020	INEL - INSTALAÇÃO	UN	1,0000000	28,38	28,38	
Composição Auxiliar	88247	SINAPI	AUXILIAR DE ELETRICISTA COM ENCARGOS COMPLEMENTARES	SEDI - SERVIÇOS	H	0,0414847	20,70	0,85	
Composição Auxiliar	88264	SINAPI	ELETRICISTA COM ENCARGOS COMPLEMENTARES	SEDI - SERVIÇOS	H	0,3734000	25,54	9,53	
Insumo	00001091	SINAPI	ARMAÇÃO VERTICAL COM HASTE E CONTRA-PINO, EM CHAPA DE AÇO GALVANIZADO 3/16", COM 1 ESTRIBO E 1 ISOLADOR	Material	UN	1,0000000	16,17	16,17	
Insumo	00011267	SINAPI	ARRUELA LISA, REDONDA, DE LATAO POLIDO, DIAMETRO NOMINAL 5/8", DIAMETRO EXTERNO = 34 MM, DIAMETRO DO FURO = 17 MM, ESPESSURA = *2,5* MM	Material	UN	2,0000000	0,65	1,30	
Insumo	00039996	SINAPI	VERGALHAO ZINCADO ROSCA TOTAL, 1/4 " (6,3 MM)	Material	M	0,1664000	1,63	0,27	
Insumo	00039997	SINAPI	PORCA ZINCADA, SEXTAVADA, DIAMETRO 1/4"	Material	UN	2,0000000	0,13	0,26	
				MO sem	4,59	LS =>	4,78	MO com	9,37
				LS =>				LS =>	
				Valor do	6,38			Valor com BDI =>	34,76
				BDI =>					

1.6	Código	Banco	Descrição	Tipo	Und	Quant.	Valor Unit	Total	
Composição	3065	ORSE	Fornecimento de cabo multiplexado para rede 3x1x35+35mm2	Serviços em	m	1,0000000	8,03	8,03	
Insumo	4618	ORSE	Cabo de aluminio 0,6/1kv multiplexados 3x1x35 +35mm²	Material	m	1,0000000	8,03	8,03	
				MO sem	0,00	LS =>	0,00	MO com	0,00
				LS =>				LS =>	
				Valor do	1,80			Valor com BDI =>	9,83
				BDI =>					

1.7	Código	Banco	Descrição	Tipo	Und	Quant.	Valor Unit	Total	
Composição	96985	SINAPI	HASTE DE ATERRAMENTO, DIÂMETRO 5/8", COM 3 METROS - FORNECIMENTO E INSTALAÇÃO. AF_08/2023	INEL - INSTALAÇÃO	UN	1,0000000	50,89	50,89	
Composição Auxiliar	88247	SINAPI	AUXILIAR DE ELETRICISTA COM ENCARGOS COMPLEMENTARES	SEDI - SERVIÇOS	H	0,2484000	20,70	5,14	
Composição Auxiliar	88264	SINAPI	ELETRICISTA COM ENCARGOS COMPLEMENTARES	SEDI - SERVIÇOS	H	0,2484000	25,54	6,34	
Insumo	00003379	SINAPI	HASTE DE ATERRAMENTO EM ACO COM 3,00 M DE COMPRIMENTO E DN = 5/8", REVESTIDA COM BAIXA CAMADA DE COBRE, SEM CONECTOR	Material	UN	1,0000000	39,41	39,41	
				MO sem LS =>	5,03	LS =>	5,24	MO com LS =>	10,27
				Valor do BDI =>	11,45		Valor com BDI =>	62,34	

1.8	Código	Banco	Descrição	Tipo	Und	Quant.	Valor Unit	Total	
Composição	681	ORSE	Conector para haste de aterramento 5/8" - fornecimento e assentamento - Rev 02 (10/2021)	Pontos de Suprimento de	un	1,0000000	3,25	3,25	
Composição Auxiliar	10552	ORSE	Encargos Complementares - Eletricista	Provisórios	h	0,0500000	1,44	0,07	
Insumo	664	ORSE	Conector p/ haste de aterramento 5/8"	Material	un	1,0000000	2,08	2,08	
Insumo	00002436	SINAPI	ELETRICISTA (HORISTA)	Mão de Obra	H	0,0500000	22,16	1,10	
				MO sem LS =>	0,54	LS =>	0,56	MO com LS =>	1,10
				Valor do BDI =>	0,73		Valor com BDI =>	3,98	

1.9	Código	Banco	Descrição	Tipo	Und	Quant.	Valor Unit	Total
Composição	0731	Próprio	CAIXA DE INSPEÇÃO PARA ATERRAMENTO E PARA RAIOS EM CONCRETO, DIÂMETRO = 0,3 M	INEL - INSTALAÇÃO	UN	1,0000000	50,91	50,91
Composição Auxiliar	88309	SINAPI	PEDREIRO COM ENCARGOS COMPLEMENTARES	SEDI - SERVIÇOS	H	0,1693000	23,64	4,00
Composição Auxiliar	88316	SINAPI	SERVENTE COM ENCARGOS COMPLEMENTARES	SEDI - SERVIÇOS	H	0,1693000	19,05	3,22

Composição Auxiliar	94102	SINAPI	LASTRO DE VALA COM PREPARO DE FUNDO, LARGURA MENOR QUE 1,5 M, COM CAMADA DE AREIA, LANÇAMENTO MANUAL, EM LOCAL COM NÍVEL BAIXO DE INTERFERÊNCIA. AF_06/2016	MOVT - MOVIMENTO DE TERRA	m³	0,0141000	151,49	2,13
Insumo	00034641	SINAPI	CAIXA DE ATERRAMENTO EM CONCRETO PRE-MOLDADO, DIAMETRO DE 0,30 M E ALTURA DE 0,35 M, SEM FUNDO E COM TAMPA	Material	UN	1,0000000	41,56	41,56

MO sem 3,82 LS => 3,99 MO com 7,81
 LS => LS =>
 Valor do 11,45 Valor com BDI => 62,36
 BDI =>

1.10	Código	Banco	Descrição	Tipo	Und	Quant.	Valor Unit	Total
Composição	96977	SINAPI	CORDOALHA DE COBRE NU 50 MM², ENTERRADA - FORNECIMENTO E INSTALAÇÃO. AF_08/2023	INEL - INSTALAÇÃO	M	1,0000000	23,73	23,73
Composição Auxiliar	88247	SINAPI	AUXILIAR DE ELETRICISTA COM ENCARGOS COMPLEMENTARES	SEDI - SERVIÇOS	H	0,0331000	20,70	0,68
Composição Auxiliar	88264	SINAPI	ELETRICISTA COM ENCARGOS COMPLEMENTARES	SEDI - SERVIÇOS	H	0,0331000	25,54	0,84
Insumo	00000867	SINAPI	CABO DE COBRE NU 50 MM2 MEIO-DURO	Material	M	1,0500000	21,16	22,21

MO sem 0,67 LS => 0,69 MO com 1,36
 LS => LS =>
 Valor do 5,33 Valor com BDI => 29,06
 BDI =>

1.11	Código	Banco	Descrição	Tipo	Und	Quant.	Valor Unit	Total
Composição	PMSM090 2	Próprio	Medição de aterramento - Apenas mão de Obra	INEL - INSTALAÇÃO ELÉTRICA/ELE	UN	1,0000000	58,75	58,75
Composição Auxiliar	91677	SINAPI	ENGENHEIRO ELETRICISTA COM ENCARGOS COMPLEMENTARES	SEDI - SERVIÇOS	H	0,4999113	91,99	45,98
Composição Auxiliar	88264	SINAPI	ELETRICISTA COM ENCARGOS COMPLEMENTARES	SEDI - SERVIÇOS	H	0,5000000	25,54	12,77

MO sem 27,95 LS => 29,14 MO com 57,09
 LS => LS =>
 Valor do 13,21 Valor com BDI => 71,96
 BDI =>

1.12	Código	Banco	Descrição	Tipo	Und	Quant.	Valor Unit	Total
Composição	93358	SINAPI	ESCAVAÇÃO MANUAL DE VALA COM PROFUNDIDADE MENOR OU IGUAL A 1,30 M. AF_02/2021	MOVT - MOVIMENTO	m³	1,0000000	75,36	75,36
Composição Auxiliar	88316	SINAPI	SERVENTE COM ENCARGOS COMPLEMENTARES	SEDI - SERVIÇOS	H	3,9560000	19,05	75,36
				MO sem LS =>		32,29	33,65	65,94
				LS =>				
				Valor do BDI =>		16,95		92,31
							Valor com BDI =>	

1.13	Código	Banco	Descrição	Tipo	Und	Quant.	Valor Unit	Total
Composição	94975	SINAPI	CONCRETO FCK = 15MPA, TRAÇO 1:3,4:3,5 (EM MASSA SECA DE CIMENTO/ AREIA MÉDIA/ BRITA 1) - PREPARO MANUAL. AF_05/2021	FUES - FUNDAÇÕES E ESTRUTURAS	m³	1,0000000	261,83	261,83
Composição Auxiliar	88316	SINAPI	SERVENTE COM ENCARGOS COMPLEMENTARES	SEDI - SERVIÇOS	H	6,2067000	19,05	118,23
Insumo	00000370	SINAPI	AREIA MEDIA - POSTO JAZIDA/FORNECEDOR (RETIRADO NA JAZIDA, SEM TRANSPORTE)	Material	m³	0,8187000	35,16	28,78
Insumo	00001379	SINAPI	CIMENTO PORTLAND COMPOSTO CP II-32	Material	KG	277,8415000	0,35	97,24
Insumo	00004721	SINAPI	PEDRA BRITADA N. 1 (9,5 a 19 MM) POSTO PEDREIRA/FORNECEDOR, SEM FRETE	Material	m³	0,5894000	29,83	17,58
				MO sem LS =>		50,66	52,80	103,46
				LS =>				
				Valor do BDI =>		58,91		320,74
							Valor com BDI =>	

1.14	Código	Banco	Descrição	Tipo	Und	Quant.	Valor Unit	Total
Composição	72920	SINAPI	REATERRO DE VALA COM MATERIAL GRANULAR REAPROVEITADO ADENSADO E VIBRADO	MOVT - MOVIMENTO	m³	1,0000000	18,69	18,69
Composição Auxiliar	5875	SINAPI	RETROESCAVADEIRA SOBRE RODAS COM CARREGADEIRA, TRAÇÃO 4X4, POTÊNCIA LÍQ. 72 HP, CAÇAMBA CARREG. CAP. MÍN. 0,79 M3, CAÇAMBA RETRO CAP. 0,18 M3, PESO OPERACIONAL MÍN. 7.140 KG, PROFUNDIDADE ESCAVAÇÃO MÁX. 4,50 M - CHP DIURNO. AF_06/2014	CHOR - CUSTOS HORÁRIOS DE MÁQUINAS E EQUIPAMENTOS	CHP	0,0325000	76,51	2,48

Composição Auxiliar	6259	SINAPI	CAMINHÃO PIPA 6.000 L, PESO BRUTO TOTAL 13.000 KG, DISTÂNCIA ENTRE EIXOS 4,80 M, POTÊNCIA 189 CV INCLUSIVE TANQUE DE AÇO PARA TRANSPORTE DE ÁGUA, CAPACIDADE 6 M3 - CHP DIURNO. AF_06/2014	CHOR - CUSTOS HORÁRIOS DE MÁQUINAS E	CHP	0,0325000	116,48	3,78	
Composição Auxiliar	88316	SINAPI	SERVEANTE COM ENCARGOS COMPLEMENTARES	SEDI - SERVIÇOS	H	0,6500000	19,05	12,38	
Composição Auxiliar	73331	SINAPI	VIBRADOR DE IMERSAO MOTOR GAS 3,5CV (CP) TUBO 48X480MM C/MANGOTE DE 5M COMP - EXCL OPERADOR	CHOR - CUSTOS	H	0,0325000	1,78	0,05	
				MO sem LS =>		6,13	6,38	MO com LS =>	12,51
				Valor do BDI =>		4,20		Valor com BDI =>	22,89

1.15	Código	Banco	Descrição	Tipo	Und	Quant.	Valor Unit	Total	
Composição	1043	Próprio	CONECTOR DERIVAÇÃO PERFURANTE - 16-35 mm² p/ 1,5-2,5 mm²	INEL - INSTALAÇÃO	UN	1,0000000	20,39	20,39	
Composição Auxiliar	88247	SINAPI	AUXILIAR DE ELETRICISTA COM ENCARGOS COMPLEMENTARES	SEDI - SERVIÇOS	H	0,1700000	20,70	3,51	
Composição Auxiliar	1201008424	AGESUL	CONECTOR PERFURANTE ISOLADO - PRINC. 120-240MM2 / DERIV. 50-120MM2	INSTALACOES ELETRICAS	UN	1,0000000	16,88	16,88	
				MO sem LS =>		1,52	1,58	MO com LS =>	3,10
				Valor do BDI =>		4,58		Valor com BDI =>	24,97

2.1	Código	Banco	Descrição	Tipo	Und	Quant.	Valor Unit	Total
Composição	95801	SINAPI	CONDULETE DE ALUMÍNIO, TIPO X, PARA ELETRODUTO DE AÇO GALVANIZADO DN 20 MM (3/4"), APARENTE - FORNECIMENTO E INSTALAÇÃO. AF_10/2022	INEL - INSTALAÇÃO ELÉTRICA/ELE	UN	1,0000000	27,44	27,44
Composição Auxiliar	88247	SINAPI	AUXILIAR DE ELETRICISTA COM ENCARGOS COMPLEMENTARES	SEDI - SERVIÇOS	H	0,4008000	20,70	8,29
Composição Auxiliar	88264	SINAPI	ELETRICISTA COM ENCARGOS COMPLEMENTARES	SEDI - SERVIÇOS	H	0,4008000	25,54	10,23
Insumo	00002580	SINAPI	CONDULETE DE ALUMINIO TIPO X, PARA ELETRODUTO ROSCAVEL DE 3/4", COM TAMPA CEGA	Material	UN	1,0000000	8,52	8,52

Insumo	00011950	SINAPI	BUCHA DE NYLON SEM ABA S6, COM PARAFUSO DE 4,20 X 40 MM EM AÇO ZINCADO COM ROSCA SOBERBA, CABECA CHATA E FENDA PHILLIPS	Material	UN	2,0000000	0,20	0,40	
				MO sem LS =>	8,12	LS =>	8,46	MO com LS =>	16,58
				Valor do BDI =>	6,17		Valor com BDI =>		33,61

2.2	Código	Banco	Descrição	Tipo	Und	Quant.	Valor Unit	Total	
Composição	95802	SINAPI	CONDULETE DE ALUMÍNIO, TIPO X, PARA ELETRODUTO DE AÇO GALVANIZADO DN 25 MM (1"), APARENTE - FORNECIMENTO E INSTALAÇÃO. AF_10/2022	INEL - INSTALAÇÃO ELÉTRICA/ELE	UN	1,0000000	34,61	34,61	
Composição Auxiliar	88247	SINAPI	AUXILIAR DE ELETRICISTA COM ENCARGOS COMPLEMENTARES	SEDI - SERVIÇOS	H	0,5254000	20,70	10,87	
Composição Auxiliar	88264	SINAPI	ELETRICISTA COM ENCARGOS COMPLEMENTARES	SEDI - SERVIÇOS	H	0,5254000	25,54	13,41	
Insumo	00002581	SINAPI	CONDULETE DE ALUMINIO TIPO X, PARA ELETRODUTO ROSCAVEL DE 1", COM TAMPA CEGA	Material	UN	1,0000000	9,93	9,93	
Insumo	00011950	SINAPI	BUCHA DE NYLON SEM ABA S6, COM PARAFUSO DE 4,20 X 40 MM EM AÇO ZINCADO COM ROSCA SOBERBA, CABECA CHATA E FENDA PHILLIPS	Material	UN	2,0000000	0,20	0,40	
				MO sem LS =>	10,64	LS =>	11,09	MO com LS =>	21,73
				Valor do BDI =>	7,78		Valor com BDI =>		42,39

2.3	Código	Banco	Descrição	Tipo	Und	Quant.	Valor Unit	Total
Composição	95803	SINAPI	CONDULETE DE ALUMÍNIO, TIPO X, PARA ELETRODUTO DE AÇO GALVANIZADO DN 32 MM (1 1/4"), APARENTE - FORNECIMENTO E INSTALAÇÃO. AF_10/2022	INEL - INSTALAÇÃO ELÉTRICA/ELE	UN	1,0000000	49,05	49,05
Composição Auxiliar	88247	SINAPI	AUXILIAR DE ELETRICISTA COM ENCARGOS COMPLEMENTARES	SEDI - SERVIÇOS	H	0,6998000	20,70	14,48
Composição Auxiliar	88264	SINAPI	ELETRICISTA COM ENCARGOS COMPLEMENTARES	SEDI - SERVIÇOS	H	0,6998000	25,54	17,87
Insumo	00002597	SINAPI	CONDULETE DE ALUMINIO TIPO X, PARA ELETRODUTO ROSCAVEL DE 1 1/4", COM TAMPA CEGA	Material	UN	1,0000000	16,30	16,30

Insumo	00011950	SINAPI	BUCHA DE NYLON SEM ABA S6, COM PARAFUSO DE 4,20 X 40 MM EM AÇO ZINCADO COM ROSCA SOBERBA, CABECA CHATA E FENDA PHILLIPS	Material	UN	2,0000000	0,20	0,40	
				MO sem	14,18	LS =>	14,77	MO com	28,95
				LS =>				LS =>	
				Valor do	11,03			Valor com BDI =>	60,08
				BDI =>					

2.4	Código	Banco	Descrição	Tipo	Und	Quant.	Valor Unit	Total	
Composição	PMSM0825	Próprio	CONDULETE DE ALUMÍNIO, TIPO X, PARA ELETRODUTO DE AÇO GALVANIZADO (2")	INEL - INSTALAÇÃO ELÉTRICA/ELE	UN	1,0000000	57,35	57,35	
Composição Auxiliar	88247	SINAPI	AUXILIAR DE ELETRICISTA COM ENCARGOS COMPLEMENTARES	SEDI - SERVIÇOS	H	0,5971000	20,70	12,35	
Composição Auxiliar	88264	SINAPI	ELETRICISTA COM ENCARGOS COMPLEMENTARES	SEDI - SERVIÇOS	H	0,5971000	25,54	15,24	
Insumo	00011950	SINAPI	BUCHA DE NYLON SEM ABA S6, COM PARAFUSO DE 4,20 X 40 MM EM AÇO ZINCADO COM ROSCA SOBERBA, CABECA CHATA E FENDA PHILLIPS	Material	UN	2,0000000	0,20	0,40	
Insumo	00002596	SINAPI	CONDULETE DE ALUMINIO TIPO X, PARA ELETRODUTO ROSCAVEL DE 2", COM TAMPA CEGA	Material	UN	1,0000000	29,36	29,36	
				MO sem	12,09	LS =>	12,60	MO com	24,69
				LS =>				LS =>	
				Valor do	12,90			Valor com BDI =>	70,25
				BDI =>					

2.5	Código	Banco	Descrição	Tipo	Und	Quant.	Valor Unit	Total	
Composição	0722	Próprio	Curva 90 graus de eletroduto de aço galvanizado 3/4" Base SINAPI 91890	INEL - INSTALAÇÃO	un	1,0000000	10,72	10,72	
Composição Auxiliar	88247	SINAPI	AUXILIAR DE ELETRICISTA COM ENCARGOS COMPLEMENTARES	SEDI - SERVIÇOS	H	0,1600000	20,70	3,31	
Composição Auxiliar	88264	SINAPI	ELETRICISTA COM ENCARGOS COMPLEMENTARES	SEDI - SERVIÇOS	H	0,1600000	25,54	4,08	
Insumo	00002633	SINAPI	CURVA 90 GRAUS, PARA ELETRODUTO, EM AÇO GALVANIZADO ELETROLITICO, DIAMETRO DE 20 MM (3/4")	Material	UN	1,0000000	3,33	3,33	
				MO sem	3,24	LS =>	3,37	MO com	6,61
				LS =>				LS =>	

Valor do 2,41
BDI =>

Valor com BDI => 13,13

2.6	Código	Banco	Descrição	Tipo	Und	Quant.	Valor Unit	Total	
Composição	0807	Próprio	CURVA 90 GRAUS PARA ELETRODUTO, AÇO GALVANIZADO, (1") (Base SINAPI)	INEL - INSTALAÇÃO	un	1,0000000	17,15	17,15	
Composição Auxiliar	88247	SINAPI	AUXILIAR DE ELETRICISTA COM ENCARGOS COMPLEMENTARES	SEDI - SERVIÇOS	H	0,2730000	20,70	5,65	
Composição Auxiliar	88264	SINAPI	ELETRICISTA COM ENCARGOS COMPLEMENTARES	SEDI - SERVIÇOS	H	0,2730000	25,54	6,97	
Insumo	00002617	SINAPI	CURVA 90 GRAUS, PARA ELETRODUTO, EM AÇO GALVANIZADO ELETROLITICO, DIAMETRO DE 25 MM (1")	Material	UN	1,0000000	4,53	4,53	
				MO sem LS =>	5,52	LS =>	5,76	MO com LS =>	11,28
				Valor do BDI =>	3,85		Valor com BDI =>	21,00	

2.7	Código	Banco	Descrição	Tipo	Und	Quant.	Valor Unit	Total	
Composição	0826	Próprio	CURVA 90 GRAUS PARA ELETRODUTO, AÇO GALVANIZADO, (1 1/4") (Base SINAPI)	INEL - INSTALAÇÃO	un	1,0000000	22,91	22,91	
Composição Auxiliar	88247	SINAPI	AUXILIAR DE ELETRICISTA COM ENCARGOS COMPLEMENTARES	SEDI - SERVIÇOS	H	0,2730000	20,70	5,65	
Composição Auxiliar	88264	SINAPI	ELETRICISTA COM ENCARGOS COMPLEMENTARES	SEDI - SERVIÇOS	H	0,2730000	25,54	6,97	
Insumo	00002618	SINAPI	CURVA 90 GRAUS, PARA ELETRODUTO, EM AÇO GALVANIZADO ELETROLITICO, DIAMETRO DE 32 MM (1 1/4")	Material	UN	1,0000000	10,29	10,29	
				MO sem LS =>	5,52	LS =>	5,76	MO com LS =>	11,28
				Valor do BDI =>	5,15		Valor com BDI =>	28,06	

2.8	Código	Banco	Descrição	Tipo	Und	Quant.	Valor Unit	Total
Composição	95749	SINAPI	ELETRODUTO DE AÇO GALVANIZADO, CLASSE LEVE, DN 20 MM (3/4), APARENTE, INSTALADO EM PAREDE - FORNECIMENTO E INSTALAÇÃO. AF_11/2016_P	INEL - INSTALAÇÃO ELÉTRICA/ELE	M	1,0000000	25,35	25,35

Composição Auxiliar	88247	SINAPI	AUXILIAR DE ELETRICISTA COM ENCARGOS COMPLEMENTARES	SEDI - SERVIÇOS	H	0,1944000	20,70	4,02	
Composição Auxiliar	88264	SINAPI	ELETRICISTA COM ENCARGOS COMPLEMENTARES	SEDI - SERVIÇOS	H	0,1944000	25,54	4,96	
Composição Auxiliar	91173	SINAPI	FIXAÇÃO DE TUBOS VERTICAIS DE PVC ÁGUA, PVC ESGOTO, PVC ÁGUA PLUVIAL, CPVC, PPR, COBRE OU AÇO, DIÂMETROS MENORES OU IGUAIS A 40 MM, COM ABRAÇADEIRA METÁLICA RÍGIDA TIPO U PERFIL 1 1/4, FIXADA EM PERFILADO EM PAREDE. AF_09/2023_PS	INHI - INSTALAÇÕES HIDROSANITÁRIAS	M	2,0000000	2,99	5,98	
Composição Auxiliar	95757	SINAPI	LUVA DE EMENDA PARA ELETRODUTO, AÇO GALVANIZADO, DN 20 MM (3/4"), APARENTE, INSTALADA EM PAREDE - FORNECIMENTO E INSTALAÇÃO. AF_11/2016_P	INEL - INSTALAÇÃO ELÉTRICA/ELE	UN	0,3333000	9,70	3,23	
Insumo	00021128	SINAPI	ELETRODUTO EM AÇO GALVANIZADO ELETROLITICO, LEVE, DIAMETRO 3/4", PAREDE DE 0,90 MM	Material	M	1,0500000	6,82	7,16	
				MO sem LS =>	7,29	LS =>	7,60	MO com LS =>	14,89
				Valor do BDI =>	5,70	Valor com BDI =>		31,05	

2.9	Código	Banco	Descrição	Tipo	Und	Quant.	Valor Unit	Total	
Composição	95746	SINAPI	ELETRODUTO DE AÇO GALVANIZADO, CLASSE LEVE, DN 25 MM (1), APARENTE, INSTALADO EM TETO - FORNECIMENTO E INSTALAÇÃO. AF_11/2016_P	INEL - INSTALAÇÃO ELÉTRICA/ELE	M	1,0000000	24,69	24,69	
Composição Auxiliar	88247	SINAPI	AUXILIAR DE ELETRICISTA COM ENCARGOS COMPLEMENTARES	SEDI - SERVIÇOS	H	0,1044000	20,70	2,16	
Composição Auxiliar	88264	SINAPI	ELETRICISTA COM ENCARGOS COMPLEMENTARES	SEDI - SERVIÇOS	H	0,1044000	25,54	2,66	
Composição Auxiliar	91170	SINAPI	FIXAÇÃO DE TUBOS HORIZONTAIS DE PVC ÁGUA, PVC ESGOTO, PVC ÁGUA PLUVIAL, CPVC, PPR, COBRE OU AÇO, DIÂMETROS MENORES OU IGUAIS A 40 MM, COM ABRAÇADEIRA METÁLICA RÍGIDA TIPO U PERFIL 1 1/4, FIXADA EM PERFILADO EM LAJE. AF_09/2023_PS	INHI - INSTALAÇÕES HIDROSANITÁRIAS	M	1,0000000	8,06	8,06	
Composição Auxiliar	95754	SINAPI	LUVA DE EMENDA PARA ELETRODUTO, AÇO GALVANIZADO, DN 25 MM (1"), APARENTE, INSTALADA EM TETO - FORNECIMENTO E INSTALAÇÃO. AF_11/2016_P	INEL - INSTALAÇÃO ELÉTRICA/ELE	UN	0,3333000	7,71	2,56	
Insumo	00021136	SINAPI	ELETRODUTO EM AÇO GALVANIZADO ELETROLITICO, LEVE, DIAMETRO 1", PAREDE DE 0,90 MM	Material	M	1,0500000	8,81	9,25	
				MO sem LS =>	5,88	LS =>	6,12	MO com LS =>	12,00

Valor do BDI => 5,55

Valor com BDI => 30,24

2.10	Código	Banco	Descrição	Tipo	Und	Quant.	Valor Unit	Total	
Composição	95751	SINAPI	ELETRODUTO DE AÇO GALVANIZADO, CLASSE SEMI PESADO, DN 32 MM (1 1/4), APARENTE, INSTALADO EM PAREDE - FORNECIMENTO E INSTALAÇÃO. AF_11/2016_P	INEL - INSTALAÇÃO ELÉTRICA/ELE	M	1,0000000	39,58	39,58	
Composição Auxiliar	88247	SINAPI	AUXILIAR DE ELETRICISTA COM ENCARGOS COMPLEMENTARES	SEDI - SERVIÇOS	H	0,2470000	20,70	5,11	
Composição Auxiliar	88264	SINAPI	ELETRICISTA COM ENCARGOS COMPLEMENTARES	SEDI - SERVIÇOS	H	0,2470000	25,54	6,30	
Composição Auxiliar	91173	SINAPI	FIXAÇÃO DE TUBOS VERTICAIS DE PVC ÁGUA, PVC ESGOTO, PVC ÁGUA PLUVIAL, CPVC, PPR, COBRE OU AÇO, DIÂMETROS MENORES OU IGUAIS A 40 MM, COM ABRAÇADEIRA METÁLICA RÍGIDA TIPO U PERFIL 1 1/4, FIXADA EM PERFILADO EM PAREDE. AF_09/2023_PS	INHI - INSTALAÇÕES HIDROSANITÁRIAS	M	2,0000000	2,99	5,98	
Composição Auxiliar	95759	SINAPI	LUVA DE EMENDA PARA ELETRODUTO, AÇO GALVANIZADO, DN 32 MM (1 1/4"), APARENTE, INSTALADA EM PAREDE - FORNECIMENTO E INSTALAÇÃO. AF_11/2016_P	INEL - INSTALAÇÃO ELÉTRICA/ELETRIFICAÇÃO E	UN	0,3333000	13,32	4,43	
Insumo	00021135	SINAPI	ELETRODUTO EM AÇO GALVANIZADO ELETROLITICO, SEMI-PESADO, DIAMETRO 1 1/4", PAREDE DE 1,20 MM	Material	M	1,0500000	16,92	17,76	
				MO sem LS =>	8,69	LS =>	9,05	MO com LS =>	17,74
				Valor do BDI =>	8,90			Valor com BDI =>	48,48

2.11	Código	Banco	Descrição	Tipo	Und	Quant.	Valor Unit	Total
Composição	1171	Próprio	Eletroduto de aço galvanizado 2", aparente	INEL -	m	1,0000000	52,06	52,06
Composição Auxiliar	88247	SINAPI	AUXILIAR DE ELETRICISTA COM ENCARGOS COMPLEMENTARES	SEDI - SERVIÇOS	H	0,2200000	20,70	4,55
Composição Auxiliar	88264	SINAPI	ELETRICISTA COM ENCARGOS COMPLEMENTARES	SEDI - SERVIÇOS	H	0,2200000	25,54	5,61
Composição Auxiliar	12462	ORSE	Luva para eletroduto galvanizado, diâm = 2"	Interligações até Quadro Geral -	un	0,3333300	19,68	6,55
Insumo	00039132	SINAPI	ABRACADEIRA EM AÇO PARA AMARRAÇÃO DE ELETRODUTOS, TIPO D, COM 2" E CUNHA DE FIXAÇÃO	Material	UN	2,0000000	1,98	3,96

Insumo	004048	SBC	ELETRODUTO GALVANIZADO (PESADO) NBR 5598 50mm 2"	Material	M	1,0000000	31,39	31,39	
				MO sem	6,64	LS =>	6,92	MO com	13,56
				LS =>				LS =>	
				Valor do	11,71			Valor com BDI =>	63,77
				BDI =>					

2.12	Código	Banco	Descrição	Tipo	Und	Quant.	Valor Unit	Total	
Composição	91854	SINAPI	ELETRODUTO FLEXÍVEL CORRUGADO, PVC, DN 25 MM (3/4"), PARA CIRCUITOS TERMINAIS, INSTALADO EM PAREDE - FORNECIMENTO E INSTALAÇÃO. AF_03/2023	INEL - INSTALAÇÃO ELÉTRICA/ELE	M	1,0000000	7,58	7,58	
Composição Auxiliar	88247	SINAPI	AUXILIAR DE ELETRICISTA COM ENCARGOS COMPLEMENTARES	SEDI - SERVIÇOS	H	0,1340000	20,70	2,77	
Composição Auxiliar	88264	SINAPI	ELETRICISTA COM ENCARGOS COMPLEMENTARES	SEDI - SERVIÇOS	H	0,1340000	25,54	3,42	
Insumo	00002688	SINAPI	ELETRODUTO PVC FLEXIVEL CORRUGADO, COR AMARELA, DE 25 MM	Material	M	1,0170000	1,37	1,39	
				MO sem	2,71	LS =>	2,82	MO com	5,53
				LS =>				LS =>	
				Valor do	1,70			Valor com BDI =>	9,28
				BDI =>					

2.13	Código	Banco	Descrição	Tipo	Und	Quant.	Valor Unit	Total	
Composição	91837	SINAPI	ELETRODUTO FLEXÍVEL CORRUGADO REFORÇADO, PVC, DN 32 MM (1"), PARA CIRCUITOS TERMINAIS, INSTALADO EM FORRO - FORNECIMENTO E INSTALAÇÃO. AF_03/2023	INEL - INSTALAÇÃO ELÉTRICA/ELE	M	1,0000000	17,34	17,34	
Composição Auxiliar	88247	SINAPI	AUXILIAR DE ELETRICISTA COM ENCARGOS COMPLEMENTARES	SEDI - SERVIÇOS	H	0,1050000	20,70	2,17	
Composição Auxiliar	88264	SINAPI	ELETRICISTA COM ENCARGOS COMPLEMENTARES	SEDI - SERVIÇOS	H	0,1050000	25,54	2,68	
Composição Auxiliar	91170	SINAPI	FIXAÇÃO DE TUBOS HORIZONTAIS DE PVC ÁGUA, PVC ESGOTO, PVC ÁGUA PLUVIAL, CPVC, PPR, COBRE OU AÇO, DIÂMETROS MENORES OU IGUAIS A 40 MM, COM ABRAÇADEIRA METÁLICA RÍGIDA TIPO U PERFIL 1 1/4, FIXADA EM PERFILADO EM LAJE. AF_09/2023_PS	INHI - INSTALAÇÕES HIDROSANITÁRIAS	M	1,0000000	8,06	8,06	
Insumo	00039245	SINAPI	ELETRODUTO PVC FLEXIVEL CORRUGADO, REFORCADO, COR LARANJA, DE 32 MM, PARA LAJES E PISOS	Material	M	1,1000000	4,03	4,43	
				MO sem	4,97	LS =>	5,19	MO com	10,16
				LS =>				LS =>	

Valor do 3,90
BDI =>

Valor com BDI => 21,24

2.14	Código	Banco	Descrição	Tipo	Und	Quant.	Valor Unit	Total	
Composição	061303	SBC	ELETRODUTO FLEXIVEL KANALEX 2""	INSTALACOES	M	1,0000000	32,95	32,95	
Composição Auxiliar	88247	SINAPI	AUXILIAR DE ELETRICISTA COM ENCARGOS COMPLEMENTARES	SEDI - SERVIÇOS	H	0,6260000	20,70	12,95	
Composição Auxiliar	88267	SINAPI	ENCANADOR OU BOMBEIRO HIDRÁULICO COM ENCARGOS COMPLEMENTARES	SEDI - SERVIÇOS	H	0,6260000	25,70	16,08	
Insumo	039111	SBC	ELETRODUTO FLEXIVEL KANALEX 2"	Material	M	1,0000000	3,92	3,92	
				MO sem LS =>	12,81	LS =>	13,36	MO com LS =>	26,17
				Valor do BDI =>	7,41		Valor com BDI =>	40,36	

2.15	Código	Banco	Descrição	Tipo	Und	Quant.	Valor Unit	Total	
Composição	1117	Próprio	Conector adaptador unidut multiplo 3/4"	INEL -	un	1,0000000	3,01	3,01	
Composição Auxiliar	10549	ORSE	Encargos Complementares - Servente	Provisórios	h	0,0500000	1,49	0,07	
Composição Auxiliar	10552	ORSE	Encargos Complementares - Eletricista	Provisórios	h	0,0500000	1,44	0,07	
Insumo	00002436	SINAPI	ELETRICISTA (HORISTA)	Mão de Obra	H	0,0500000	22,16	1,10	
Insumo	00006111	SINAPI	SERVENTE DE OBRAS (HORISTA)	Mão de Obra	H	0,0500000	16,28	0,81	
Insumo	MATED-17880	SETOP	UNIDUT PARA CONDULETE (MATERIAL: ALUMÍNIO TIPO DO ENCAIXE: PRESSÃO DIÂMETRO: 3/4"[20MM] PARAFUSOS: INCLUSOS)	Material	un	1,0000000	0,96	0,96	
				MO sem LS =>	0,94	LS =>	0,97	MO com LS =>	1,91
				Valor do BDI =>	0,67		Valor com BDI =>	3,68	

2.16	Código	Banco	Descrição	Tipo	Und	Quant.	Valor Unit	Total
Composição	1115	Próprio	Tampão PVC p/ condulete múltiplo 3/4"	INEL -	un	1,0000000	0,56	0,56
Composição Auxiliar	88264	SINAPI	ELETRICISTA COM ENCARGOS COMPLEMENTARES	SEDI - SERVIÇOS	H	0,0100000	25,54	0,25

Composição Auxiliar	88247	SINAPI	AUXILIAR DE ELETRICISTA COM ENCARGOS COMPLEMENTARES	SEDI - SERVIÇOS	H	0,0100000	20,70	0,20
Insumo	4031	AGETOP CIVIL	TAMPÃO DE 3/4" PARA CONDULETE METÁLICO	Material	un	1,0000000	0,11	0,11
				MO sem LS =>		0,20	0,21	MO com LS =>
				Valor do BDI =>		0,12		Valor com BDI =>
								0,41
								0,68

2.17	Código	Banco	Descrição	Tipo	Und	Quant.	Valor Unit	Total
Composição	1116	Próprio	Tampão PVC p/ condutele múltiplo 1"	INEL -	un	1,0000000	0,56	0,56
Composição Auxiliar	88264	SINAPI	ELETRICISTA COM ENCARGOS COMPLEMENTARES	SEDI - SERVIÇOS	H	0,0100000	25,54	0,25
Composição Auxiliar	88247	SINAPI	AUXILIAR DE ELETRICISTA COM ENCARGOS COMPLEMENTARES	SEDI - SERVIÇOS	H	0,0100000	20,70	0,20
Insumo	4032	AGETOP CIVIL	TAMPÃO DE 1" PARA CONDULETE METÁLICO	Material	un	1,0000000	0,11	0,11
				MO sem LS =>		0,20	0,21	MO com LS =>
				Valor do BDI =>		0,12		Valor com BDI =>
								0,41
								0,68

2.18	Código	Banco	Descrição	Tipo	Und	Quant.	Valor Unit	Total
Composição	74209/001	SINAPI	PLACA DE OBRA EM CHAPA DE ACO GALVANIZADO	CANT -	m ²	1,0000000	180,86	180,86
Composição Auxiliar	88262	SINAPI	CARPINTEIRO DE FORMAS COM ENCARGOS COMPLEMENTARES	SEDI - SERVIÇOS	H	1,0000000	23,35	23,35
Composição Auxiliar	88316	SINAPI	SERVENTE COM ENCARGOS COMPLEMENTARES	SEDI - SERVIÇOS	H	2,0000000	19,05	38,10
Composição Auxiliar	94962	SINAPI	CONCRETO MAGRO PARA LASTRO, TRAÇO 1:4,5:4,5 (EM MASSA SECA DE CIMENTO/ AREIA MÉDIA/ BRITA 1) - PREPARO MECÂNICO COM BETONEIRA 400 L. AF_05/2021	FUES - FUNDAÇÕES E ESTRUTURAS	m ³	0,0100000	211,28	2,11
Insumo	00004417	SINAPI	SARRAFO NAO APARELHADO *2,5 X 7* CM, EM MACARANDUBA/MASSARANDUBA, ANGELIM, PEROBA-ROSA OU EQUIVALENTE DA REGIAO - BRUTA	Material	M	1,0000000	1,79	1,79
Insumo	00004491	SINAPI	PONTALETE *7,5 X 7,5* CM EM PINUS, MISTA OU EQUIVALENTE DA REGIAO - BRUTA	Material	M	4,0000000	2,88	11,52

Insumo	00004813	SINAPI	PLACA DE OBRA (PARA CONSTRUCAO CIVIL) EM CHAPA GALVANIZADA *N. 22*, ADESIVADA, DE *2,4 X 1,2* M (SEM POSTES PARA FIXACAO)	Material	m²	1,0000000	103,38	103,38	
Insumo	00005075	SINAPI	PREGO DE ACO POLIDO COM CABECA 18 X 30 (2 3/4 X 10)	Material	KG	0,1100000	5,59	0,61	
				MO sem	26,99	LS =>	28,14	MO com	55,13
				LS =>				LS =>	
				Valor do	40,69			Valor com BDI =>	221,55
				BDI =>					

2.19	Código	Banco	Descrição	Tipo	Und	Quant.	Valor Unit	Total	
Composição	91677	SINAPI	ENGENHEIRO ELETRICISTA COM ENCARGOS COMPLEMENTARES	SEDI - SERVIÇOS	H	1,0000000	91,99	91,99	
Composição Auxiliar	95407	SINAPI	CURSO DE CAPACITAÇÃO PARA ENGENHEIRO ELETRICISTA (ENCARGOS COMPLEMENTARES) - HORISTA	SEDI - SERVIÇOS	H	1,0000000	3,91	3,91	
Insumo	00037372	SINAPI	EXAMES - HORISTA (COLETADO CAIXA - ENCARGOS COMPLEMENTARES)	Outros	H	1,0000000	0,55	0,55	
Insumo	00037373	SINAPI	SEGURO - HORISTA (COLETADO CAIXA - ENCARGOS COMPLEMENTARES)	Taxas	H	1,0000000	0,02	0,02	
Insumo	00043462	SINAPI	FERRAMENTAS - FAMILIA ENGENHEIRO CIVIL - HORISTA (ENCARGOS COMPLEMENTARES - COLETADO CAIXA)	Equipamento	H	1,0000000	0,01	0,01	
Insumo	00043486	SINAPI	EPI - FAMILIA ENGENHEIRO CIVIL - HORISTA (ENCARGOS COMPLEMENTARES - COLETADO CAIXA)	Equipamento	H	1,0000000	0,31	0,31	
Insumo	00034783	SINAPI	ENGENHEIRO ELETRICISTA	Mão de Obra	H	0,7973275	109,36	87,19	
				MO sem	44,61	LS =>	46,49	MO com	91,10
				LS =>				LS =>	
				Valor do	20,69			Valor com BDI =>	112,68
				BDI =>					

3.1	Código	Banco	Descrição	Tipo	Und	Quant.	Valor Unit	Total
Composição	91924	SINAPI	CABO DE COBRE FLEXÍVEL ISOLADO, 1,5 MM², ANTI-CHAMA 450/750 V, PARA CIRCUITOS TERMINAIS - FORNECIMENTO E INSTALAÇÃO. AF_03/2023	INEL - INSTALAÇÃO ELÉTRICA/ELE	M	1,0000000	1,76	1,76
Composição Auxiliar	88247	SINAPI	AUXILIAR DE ELETRICISTA COM ENCARGOS COMPLEMENTARES	SEDI - SERVIÇOS	H	0,0230000	20,70	0,47
Composição Auxiliar	88264	SINAPI	ELETRICISTA COM ENCARGOS COMPLEMENTARES	SEDI - SERVIÇOS	H	0,0230000	25,54	0,58

Insumo	00001013	SINAPI	CABO DE COBRE, FLEXIVEL, CLASSE 4 OU 5, ISOLACAO EM PVC/A, ANTICHAMA BWF-B, 1 CONDUTOR, 450/750 V, SECAO NOMINAL 1,5 MM2	Material	M	1,2434000	0,57	0,70	
Insumo	00021127	SINAPI	FITA ISOLANTE ADESIVA ANTICHAMA, USO ATE 750 V, EM ROLO DE 19 MM X 5 M	Material	UN	0,0094000	1,21	0,01	
				MO sem	0,47	LS =>	0,48	MO com	0,95
				LS =>				LS =>	
				Valor do	0,39			Valor com BDI =>	2,15
				BDI =>					

3.2	Código	Banco	Descrição	Tipo	Und	Quant.	Valor Unit	Total	
Composição	91926	SINAPI	CABO DE COBRE FLEXÍVEL ISOLADO, 2,5 MM², ANTI-CHAMA 450/750 V, PARA CIRCUITOS TERMINAIS - FORNECIMENTO E INSTALAÇÃO. AF_03/2023	INEL - INSTALAÇÃO ELÉTRICA/ELE	M	1,0000000	2,46	2,46	
Composição Auxiliar	88247	SINAPI	AUXILIAR DE ELETRICISTA COM ENCARGOS COMPLEMENTARES	SEDI - SERVIÇOS	H	0,0290000	20,70	0,60	
Composição Auxiliar	88264	SINAPI	ELETRICISTA COM ENCARGOS COMPLEMENTARES	SEDI - SERVIÇOS	H	0,0290000	25,54	0,74	
Insumo	00001014	SINAPI	CABO DE COBRE, FLEXIVEL, CLASSE 4 OU 5, ISOLACAO EM PVC/A, ANTICHAMA BWF-B, 1 CONDUTOR, 450/750 V, SECAO NOMINAL 2,5 MM2	Material	M	1,2434000	0,90	1,11	
Insumo	00021127	SINAPI	FITA ISOLANTE ADESIVA ANTICHAMA, USO ATE 750 V, EM ROLO DE 19 MM X 5 M	Material	UN	0,0094000	1,21	0,01	
				MO sem	0,58	LS =>	0,61	MO com	1,19
				LS =>				LS =>	
				Valor do	0,55			Valor com BDI =>	3,01
				BDI =>					

3.3	Código	Banco	Descrição	Tipo	Und	Quant.	Valor Unit	Total
Composição	91928	SINAPI	CABO DE COBRE FLEXÍVEL ISOLADO, 4 MM², ANTI-CHAMA 450/750 V, PARA CIRCUITOS TERMINAIS - FORNECIMENTO E INSTALAÇÃO. AF_03/2023	INEL - INSTALAÇÃO ELÉTRICA/ELE	M	1,0000000	3,65	3,65
Composição Auxiliar	88247	SINAPI	AUXILIAR DE ELETRICISTA COM ENCARGOS COMPLEMENTARES	SEDI - SERVIÇOS	H	0,0390000	20,70	0,80
Composição Auxiliar	88264	SINAPI	ELETRICISTA COM ENCARGOS COMPLEMENTARES	SEDI - SERVIÇOS	H	0,0390000	25,54	0,99

Insumo	00000981	SINAPI	CABO DE COBRE, FLEXIVEL, CLASSE 4 OU 5, ISOLACAO EM PVC/A, ANTICHAMA BWF-B, 1 CONDUTOR, 450/750 V, SECAO NOMINAL 4 MM2	Material	M	1,2434000	1,49	1,85	
Insumo	00021127	SINAPI	FITA ISOLANTE ADESIVA ANTICHAMA, USO ATE 750 V, EM ROLO DE 19 MM X 5 M	Material	UN	0,0094000	1,21	0,01	
				MO sem	0,79	LS =>	0,82	MO com	1,61
				LS =>				LS =>	
				Valor do	0,82			Valor com BDI =>	4,47
				BDI =>					

3.4	Código	Banco	Descrição	Tipo	Und	Quant.	Valor Unit	Total	
Composição	91930	SINAPI	CABO DE COBRE FLEXÍVEL ISOLADO, 6 MM², ANTI-CHAMA 450/750 V, PARA CIRCUITOS TERMINAIS - FORNECIMENTO E INSTALAÇÃO. AF_03/2023	INEL - INSTALAÇÃO ELÉTRICA/ELE	M	1,0000000	5,02	5,02	
Composição Auxiliar	88247	SINAPI	AUXILIAR DE ELETRICISTA COM ENCARGOS COMPLEMENTARES	SEDI - SERVIÇOS	H	0,0510000	20,70	1,05	
Composição Auxiliar	88264	SINAPI	ELETRICISTA COM ENCARGOS COMPLEMENTARES	SEDI - SERVIÇOS	H	0,0510000	25,54	1,30	
Insumo	00000982	SINAPI	CABO DE COBRE, FLEXIVEL, CLASSE 4 OU 5, ISOLACAO EM PVC/A, ANTICHAMA BWF-B, 1 CONDUTOR, 450/750 V, SECAO NOMINAL 6 MM2	Material	M	1,2434000	2,14	2,66	
Insumo	00021127	SINAPI	FITA ISOLANTE ADESIVA ANTICHAMA, USO ATE 750 V, EM ROLO DE 19 MM X 5 M	Material	UN	0,0094000	1,21	0,01	
				MO sem	1,03	LS =>	1,07	MO com	2,10
				LS =>				LS =>	
				Valor do	1,12			Valor com BDI =>	6,14
				BDI =>					

3.5	Código	Banco	Descrição	Tipo	Und	Quant.	Valor Unit	Total
Composição	91933	SINAPI	CABO DE COBRE FLEXÍVEL ISOLADO, 10 MM², ANTI-CHAMA 0,6/1,0 KV, PARA CIRCUITOS TERMINAIS - FORNECIMENTO E INSTALAÇÃO. AF_03/2023	INEL - INSTALAÇÃO ELÉTRICA/ELE	M	1,0000000	8,35	8,35
Composição Auxiliar	88247	SINAPI	AUXILIAR DE ELETRICISTA COM ENCARGOS COMPLEMENTARES	SEDI - SERVIÇOS	H	0,0760000	20,70	1,57
Composição Auxiliar	88264	SINAPI	ELETRICISTA COM ENCARGOS COMPLEMENTARES	SEDI - SERVIÇOS	H	0,0760000	25,54	1,94

Insumo	00001020	SINAPI	CABO DE COBRE, FLEXIVEL, CLASSE 4 OU 5, ISOLACAO EM PVC/A, ANTICHAMA BWF-B, COBERTURA PVC-ST1, ANTICHAMA BWF-B, 1 CONDUTOR, 0,6/1 KV, SECAO NOMINAL 10 MM2	Material	M	1,2434000	3,89	4,83
Insumo	00021127	SINAPI	FITA ISOLANTE ADESIVA ANTICHAMA, USO ATE 750 V, EM ROLO DE 19 MM X 5 M	Material	UN	0,0094000	1,21	0,01
				MO sem LS =>	1,53	1,60	MO com LS =>	3,13
				Valor do BDI =>	1,87		Valor com BDI =>	10,22

3.6	Código	Banco	Descrição	Tipo	Und	Quant.	Valor Unit	Total
Composição	101561	SINAPI	CABO DE COBRE FLEXÍVEL ISOLADO, 16 MM², 0,6/1,0 KV, PARA REDE AÉREA DE DISTRIBUIÇÃO DE ENERGIA ELÉTRICA DE BAIXA TENSÃO - FORNECIMENTO E INSTALAÇÃO. AF_07/2020	INEL - INSTALAÇÃO ELÉTRICA/ELETRIFICAÇÃO E	M	1,0000000	6,52	6,52
Composição Auxiliar	88264	SINAPI	ELETRICISTA COM ENCARGOS COMPLEMENTARES	SEDI - SERVIÇOS	H	0,0029000	25,54	0,07
Insumo	00000995	SINAPI	CABO DE COBRE, FLEXIVEL, CLASSE 4 OU 5, ISOLACAO EM PVC/A, ANTICHAMA BWF-B, COBERTURA PVC-ST1, ANTICHAMA BWF-B, 1 CONDUTOR, 0,6/1 KV, SECAO NOMINAL 16 MM2	Material	M	1,0401000	6,21	6,45
				MO sem LS =>	0,03	0,03	MO com LS =>	0,06
				Valor do BDI =>	1,46		Valor com BDI =>	7,98

3.7	Código	Banco	Descrição	Tipo	Und	Quant.	Valor Unit	Total
Composição	101563	SINAPI	CABO DE COBRE FLEXÍVEL ISOLADO, 35 MM², 0,6/1,0 KV, PARA REDE AÉREA DE DISTRIBUIÇÃO DE ENERGIA ELÉTRICA DE BAIXA TENSÃO - FORNECIMENTO E INSTALAÇÃO. AF_07/2020	INEL - INSTALAÇÃO ELÉTRICA/ELETRIFICAÇÃO E	M	1,0000000	14,21	14,21
Composição Auxiliar	88264	SINAPI	ELETRICISTA COM ENCARGOS COMPLEMENTARES	SEDI - SERVIÇOS	H	0,0030000	25,54	0,07
Insumo	00001019	SINAPI	CABO DE COBRE, FLEXIVEL, CLASSE 4 OU 5, ISOLACAO EM PVC/A, ANTICHAMA BWF-B, COBERTURA PVC-ST1, ANTICHAMA BWF-B, 1 CONDUTOR, 0,6/1 KV, SECAO NOMINAL 35 MM2	Material	M	1,0401000	13,60	14,14

MO sem 0,03 LS => 0,03 MO com 0,06
 LS => LS =>
 Valor do 3,19 Valor com BDI => 17,40
 BDI =>

3.8	Código	Banco	Descrição	Tipo	Und	Quant.	Valor Unit	Total	
Composição	063511	SBC	CABO PP CORDPLAST 3 CONDUTORES 450/750V 1,50mm2	INSTALACOES	M	1,0000000	4,61	4,61	
Composição Auxiliar	88247	SINAPI	AUXILIAR DE ELETRICISTA COM ENCARGOS COMPLEMENTARES	SEDI - SERVIÇOS	H	0,0510000	20,70	1,05	
Composição Auxiliar	88264	SINAPI	ELETRICISTA COM ENCARGOS COMPLEMENTARES	SEDI - SERVIÇOS	H	0,0510000	25,54	1,30	
Insumo	012824	SBC	CABO PP CORDPLAST 3 CONDUTORES 450/750V 1,50mm2	Material	M	1,1000000	2,06	2,26	
				MO sem	1,03	LS =>	1,07	MO com	2,10
				LS =>				LS =>	
				Valor do	1,03			Valor com BDI =>	5,64
				BDI =>					

3.9	Código	Banco	Descrição	Tipo	Und	Quant.	Valor Unit	Total	
Composição	063061	SBC	CABO PP CORDPLAST 3 CONDUTORES 450/750V 2,50mm2	INSTALACOES	M	1,0000000	19,78	19,78	
Composição Auxiliar	88247	SINAPI	AUXILIAR DE ELETRICISTA COM ENCARGOS COMPLEMENTARES	SEDI - SERVIÇOS	H	0,3650000	20,70	7,55	
Composição Auxiliar	88264	SINAPI	ELETRICISTA COM ENCARGOS COMPLEMENTARES	SEDI - SERVIÇOS	H	0,3650000	25,54	9,32	
Insumo	002706	SBC	CABO PP CORDPLAST 3 CONDUTORES 450/750V 2,50mm2	Material	M	1,0000000	2,91	2,91	
				MO sem	7,39	LS =>	7,70	MO com	15,09
				LS =>				LS =>	
				Valor do	4,45			Valor com BDI =>	24,23
				BDI =>					

4.1	Código	Banco	Descrição	Tipo	Und	Quant.	Valor Unit	Total
Composição	0727	Próprio	INTERRUPTOR SIMPLES 10A, 250V, CONJUNTO MONTADO PARA SOBREPOR 4" X 2" (CAIXA + MODULO)	INEL - INSTALAÇÃO	un	1,0000000	17,92	17,92
Composição Auxiliar	91946	SINAPI	SUPORE PARAFUSADO COM PLACA DE ENCAIXE 4" X 2" MÉDIO (1,30 M DO PISO) PARA PONTO ELÉTRICO - FORNECIMENTO E INSTALAÇÃO. AF_03/2023	INEL - INSTALAÇÃO ELÉTRICA/ELE	UN	1,0000000	7,91	7,91

Composição Auxiliar	88264	SINAPI	ELETRICISTA COM ENCARGOS COMPLEMENTARES	SEDI - SERVIÇOS	H	0,1240000	25,54	3,16	
Composição Auxiliar	88247	SINAPI	AUXILIAR DE ELETRICISTA COM ENCARGOS COMPLEMENTARES	SEDI - SERVIÇOS	H	0,1240000	20,70	2,56	
Insumo	00012128	SINAPI	INTERRUPTOR SIMPLES 10A, 250V, CONJUNTO MONTADO PARA SOBREPOR 4" X 2" (CAIXA + MODULO)	Material	UN	1,0000000	4,29	4,29	
				MO sem LS =>		5,09	5,31	MO com LS =>	10,40
				Valor do BDI =>		4,03		Valor com BDI =>	21,95

4.2	Código	Banco	Descrição	Tipo	Und	Quant.	Valor Unit	Total	
Composição	0728	Próprio	INTERRUPTOR SIMPLES 10A, 250V, CONJUNTO MONTADO PARA SOBREPOR 4" X 2" (CAIXA + 2 MODULOS)	INEL - INSTALAÇÃO	un	1,0000000	19,29	19,29	
Composição Auxiliar	91946	SINAPI	SUPORE PARAFUSADO COM PLACA DE ENCAIXE 4" X 2" MÉDIO (1,30 M DO PISO) PARA PONTO ELÉTRICO - FORNECIMENTO E INSTALAÇÃO. AF_03/2023	INEL - INSTALAÇÃO ELÉTRICA/ELE	UN	1,0000000	7,91	7,91	
Composição Auxiliar	88247	SINAPI	AUXILIAR DE ELETRICISTA COM ENCARGOS COMPLEMENTARES	SEDI - SERVIÇOS	H	0,1240000	20,70	2,56	
Composição Auxiliar	88264	SINAPI	ELETRICISTA COM ENCARGOS COMPLEMENTARES	SEDI - SERVIÇOS	H	0,1240000	25,54	3,16	
Insumo	00012129	SINAPI	INTERRUPTOR SIMPLES 10A, 250V, CONJUNTO MONTADO PARA SOBREPOR 4" X 2" (CAIXA + 2 MODULOS)	Material	UN	1,0000000	5,66	5,66	
				MO sem LS =>		5,09	5,31	MO com LS =>	10,40
				Valor do BDI =>		4,34		Valor com BDI =>	23,63

4.3	Código	Banco	Descrição	Tipo	Und	Quant.	Valor Unit	Total
Composição	783	ORSE	Interruptor 01 seção simples, conjugado com uma tomada (2p+t), ABNT, de sobrepor, sistema "X", ref. 675063 da Pial Legrand ou similar	Tomadas Convencionais e Interruptores	un	1,0000000	18,13	18,13
Composição Auxiliar	10549	ORSE	Encargos Complementares - Servente	Provisórios	h	0,3300000	1,49	0,49
Composição Auxiliar	10552	ORSE	Encargos Complementares - Eletricista	Provisórios	h	0,3300000	1,44	0,47
Insumo	484	ORSE	Caixa sobrepor 4" x 2", sistema "x"	Material	un	1,0000000	2,83	2,83

Insumo	9104	ORSE	Interruptor 01 seção simples, conjugado com uma tomada (2p+t), ABNT, de sobrepor, sistema "X"	Material	un	1,0000000	1,66	1,66	
Insumo	00002436	SINAPI	ELETRICISTA (HORISTA)	Mão de Obra	H	0,3300000	22,16	7,31	
Insumo	00006111	SINAPI	SERVENTE DE OBRAS (HORISTA)	Mão de Obra	H	0,3300000	16,28	5,37	
				MO sem	6,21	LS =>	6,47	MO com	12,68
				LS =>				LS =>	
				Valor do	4,07			Valor com BDI =>	22,20
				BDI =>					

4.4	Código	Banco	Descrição	Tipo	Und	Quant.	Valor Unit	Total	
Composição	0888	Próprio	Tomada de sobrepor 2P + T - 10A	INEL -	un	1,0000000	32,77	32,77	
Composição Auxiliar	91946	SINAPI	SUPORTE PARAFUSADO COM PLACA DE ENCAIXE 4" X 2" MÉDIO (1,30 M DO PISO) PARA PONTO ELÉTRICO - FORNECIMENTO E INSTALAÇÃO. AF_03/2023	INEL - INSTALAÇÃO ELÉTRICA/ELE	UN	1,0000000	7,91	7,91	
Composição Auxiliar	88247	SINAPI	AUXILIAR DE ELETRICISTA COM ENCARGOS COMPLEMENTARES	SEDI - SERVIÇOS	H	0,4000000	20,70	8,28	
Composição Auxiliar	88264	SINAPI	ELETRICISTA COM ENCARGOS COMPLEMENTARES	SEDI - SERVIÇOS	H	0,4000000	25,54	10,21	
Insumo	00012147	SINAPI	TOMADA 2P+T 10A, 250V, CONJUNTO MONTADO PARA SOBREPOR 4" X 2" (CAIXA + MODULO)	Material	UN	1,0000000	6,37	6,37	
				MO sem	10,68	LS =>	11,14	MO com	21,82
				LS =>				LS =>	
				Valor do	7,37			Valor com BDI =>	40,14
				BDI =>					

4.5	Código	Banco	Descrição	Tipo	Und	Quant.	Valor Unit	Total	
Composição	0889	Próprio	Tomada de sobrepor 2P + T - 20A	INEL -	un	1,0000000	35,58	35,58	
Composição Auxiliar	91946	SINAPI	SUPORTE PARAFUSADO COM PLACA DE ENCAIXE 4" X 2" MÉDIO (1,30 M DO PISO) PARA PONTO ELÉTRICO - FORNECIMENTO E INSTALAÇÃO. AF_03/2023	INEL - INSTALAÇÃO ELÉTRICA/ELE	UN	1,0000000	7,91	7,91	
Composição Auxiliar	88247	SINAPI	AUXILIAR DE ELETRICISTA COM ENCARGOS COMPLEMENTARES	SEDI - SERVIÇOS	H	0,5000000	20,70	10,35	
Composição Auxiliar	88264	SINAPI	ELETRICISTA COM ENCARGOS COMPLEMENTARES	SEDI - SERVIÇOS	H	0,5000000	25,54	12,77	
Insumo	00038102	SINAPI	TOMADA 2P+T 20A, 250V (APENAS MODULO)	Material	UN	1,0000000	4,55	4,55	
				MO sem	12,71	LS =>	13,25	MO com	25,96
				LS =>				LS =>	

Valor do 8,00
BDI =>

Valor com BDI => 43,58

4.6	Código	Banco	Descrição	Tipo	Und	Quant.	Valor Unit	Total	
Composição	0729	Próprio	Tomada dupla de sobrepor, 2P+T, 10A	INEL -	un	1,0000000	31,23	31,23	
Composição Auxiliar	88264	SINAPI	ELETRICISTA COM ENCARGOS COMPLEMENTARES	SEDI - SERVIÇOS	H	0,5000000	25,54	12,77	
Composição Auxiliar	88247	SINAPI	AUXILIAR DE ELETRICISTA COM ENCARGOS COMPLEMENTARES	SEDI - SERVIÇOS	H	0,5000000	20,70	10,35	
Insumo	00038076	SINAPI	TOMADAS (2 MODULOS) 2P+T 10A, 250V, CONJUNTO MONTADO PARA EMBUTIR 4" X 2" (PLACA + SUPORTE + MODULOS)	Material	UN	1,0000000	8,11	8,11	
				MO sem LS =>	10,13	LS =>	10,55	MO com LS =>	20,68
				Valor do BDI =>	7,02		Valor com BDI =>	38,25	

4.7	Código	Banco	Descrição	Tipo	Und	Quant.	Valor Unit	Total	
Composição	7811	ORSE	Interruptor com controle para ventilador de teto	Tomadas	un	1,0000000	29,61	29,61	
Composição Auxiliar	10549	ORSE	Encargos Complementares - Servente	Provisórios	h	0,5000000	1,49	0,74	
Composição Auxiliar	10552	ORSE	Encargos Complementares - Eletricista	Provisórios	h	0,5000000	1,44	0,72	
Insumo	7522	ORSE	Interruptor com controle para ventilador de teto, ref.1331-V2, Siemens ou similar	Material	un	1,0000000	7,87	7,87	
Insumo	00001872	SINAPI	CAIXA DE PASSAGEM, EM PVC, DE 4" X 2", PARA ELETRODUTO FLEXIVEL CORRUGADO	Material	UN	1,0000000	1,06	1,06	
Insumo	00002436	SINAPI	ELETRICISTA (HORISTA)	Mão de Obra	H	0,5000000	22,16	11,08	
Insumo	00006111	SINAPI	SERVENTE DE OBRAS (HORISTA)	Mão de Obra	H	0,5000000	16,28	8,14	
				MO sem LS =>	9,41	LS =>	9,81	MO com LS =>	19,22
				Valor do BDI =>	6,66		Valor com BDI =>	36,27	

5.1	Código	Banco	Descrição	Tipo	Und	Quant.	Valor Unit	Total
-----	--------	-------	-----------	------	-----	--------	------------	-------

Composição	93653	SINAPI	DISJUNTOR MONOPOLAR TIPO DIN, CORRENTE NOMINAL DE 10A - FORNECIMENTO E INSTALAÇÃO. AF_10/2020	INEL - INSTALAÇÃO	UN	1,0000000	5,35	5,35	
Composição Auxiliar	88247	SINAPI	AUXILIAR DE ELETRICISTA COM ENCARGOS COMPLEMENTARES	SEDI - SERVIÇOS	H	0,0352000	20,70	0,72	
Composição Auxiliar	88264	SINAPI	ELETRICISTA COM ENCARGOS COMPLEMENTARES	SEDI - SERVIÇOS	H	0,0352000	25,54	0,89	
Insumo	00001570	SINAPI	TERMINAL A COMPRESSAO EM COBRE ESTANHADO PARA CABO 2,5 MM2, 1 FURO E 1 COMPRESSAO, PARA PARAFUSO DE FIXACAO M5	Material	UN	1,0000000	0,47	0,47	
Insumo	00034653	SINAPI	DISJUNTOR TERMOMAGNETICO PARA TRILHO DIN (IEC), MONOPOLAR, 6 - 32 A	Material	UN	1,0000000	3,27	3,27	
				MO sem LS =>	0,71	LS =>	0,74	MO com LS =>	1,45
				Valor do BDI =>	1,20		Valor com BDI =>	6,55	

5.2	Código	Banco	Descrição	Tipo	Und	Quant.	Valor Unit	Total	
Composição	93655	SINAPI	DISJUNTOR MONOPOLAR TIPO DIN, CORRENTE NOMINAL DE 20A - FORNECIMENTO E INSTALAÇÃO. AF_10/2020	INEL - INSTALAÇÃO	UN	1,0000000	6,95	6,95	
Composição Auxiliar	88247	SINAPI	AUXILIAR DE ELETRICISTA COM ENCARGOS COMPLEMENTARES	SEDI - SERVIÇOS	H	0,0663000	20,70	1,37	
Composição Auxiliar	88264	SINAPI	ELETRICISTA COM ENCARGOS COMPLEMENTARES	SEDI - SERVIÇOS	H	0,0663000	25,54	1,69	
Insumo	00001571	SINAPI	TERMINAL A COMPRESSAO EM COBRE ESTANHADO PARA CABO 4 MM2, 1 FURO E 1 COMPRESSAO, PARA PARAFUSO DE FIXACAO M5	Material	UN	1,0000000	0,62	0,62	
Insumo	00034653	SINAPI	DISJUNTOR TERMOMAGNETICO PARA TRILHO DIN (IEC), MONOPOLAR, 6 - 32 A	Material	UN	1,0000000	3,27	3,27	
				MO sem LS =>	1,34	LS =>	1,40	MO com LS =>	2,74
				Valor do BDI =>	1,56		Valor com BDI =>	8,51	

5.3	Código	Banco	Descrição	Tipo	Und	Quant.	Valor Unit	Total
Composição	93656	SINAPI	DISJUNTOR MONOPOLAR TIPO DIN, CORRENTE NOMINAL DE 25A - FORNECIMENTO E INSTALAÇÃO. AF_10/2020	INEL - INSTALAÇÃO	UN	1,0000000	6,95	6,95
Composição Auxiliar	88247	SINAPI	AUXILIAR DE ELETRICISTA COM ENCARGOS COMPLEMENTARES	SEDI - SERVIÇOS	H	0,0663000	20,70	1,37

Composição Auxiliar	88264	SINAPI	ELETRICISTA COM ENCARGOS COMPLEMENTARES	SEDI - SERVIÇOS	H	0,0663000	25,54	1,69	
Insumo	00001571	SINAPI	TERMINAL A COMPRESSAO EM COBRE ESTANHADO PARA CABO 4 MM2, 1 FURO E 1 COMPRESSAO, PARA PARAFUSO DE FIXACAO M5	Material	UN	1,0000000	0,62	0,62	
Insumo	00034653	SINAPI	DISJUNTOR TERMOMAGNETICO PARA TRILHO DIN (IEC), MONOPOLAR, 6 - 32 A	Material	UN	1,0000000	3,27	3,27	
				MO sem LS =>	1,34	LS =>	1,40	MO com LS =>	2,74
				Valor do BDI =>	1,56		Valor com BDI =>		8,51

5.4	Código	Banco	Descrição	Tipo	Und	Quant.	Valor Unit	Total	
Composição	93657	SINAPI	DISJUNTOR MONOPOLAR TIPO DIN, CORRENTE NOMINAL DE 32A - FORNECIMENTO E INSTALAÇÃO. AF_10/2020	INEL - INSTALAÇÃO	UN	1,0000000	8,21	8,21	
Composição Auxiliar	88247	SINAPI	AUXILIAR DE ELETRICISTA COM ENCARGOS COMPLEMENTARES	SEDI - SERVIÇOS	H	0,0911000	20,70	1,88	
Composição Auxiliar	88264	SINAPI	ELETRICISTA COM ENCARGOS COMPLEMENTARES	SEDI - SERVIÇOS	H	0,0911000	25,54	2,32	
Insumo	00001573	SINAPI	TERMINAL A COMPRESSAO EM COBRE ESTANHADO PARA CABO 6 MM2, 1 FURO E 1 COMPRESSAO, PARA PARAFUSO DE FIXACAO M6	Material	UN	1,0000000	0,74	0,74	
Insumo	00034653	SINAPI	DISJUNTOR TERMOMAGNETICO PARA TRILHO DIN (IEC), MONOPOLAR, 6 - 32 A	Material	UN	1,0000000	3,27	3,27	
				MO sem LS =>	1,84	LS =>	1,92	MO com LS =>	3,76
				Valor do BDI =>	1,84		Valor com BDI =>		10,05

5.5	Código	Banco	Descrição	Tipo	Und	Quant.	Valor Unit	Total
Composição	93658	SINAPI	DISJUNTOR MONOPOLAR TIPO DIN, CORRENTE NOMINAL DE 40A - FORNECIMENTO E INSTALAÇÃO. AF_10/2020	INEL - INSTALAÇÃO	UN	1,0000000	11,68	11,68
Composição Auxiliar	88247	SINAPI	AUXILIAR DE ELETRICISTA COM ENCARGOS COMPLEMENTARES	SEDI - SERVIÇOS	H	0,1330935	20,70	2,75
Composição Auxiliar	88264	SINAPI	ELETRICISTA COM ENCARGOS COMPLEMENTARES	SEDI - SERVIÇOS	H	0,1326990	25,54	3,38

Insumo	00001574	SINAPI	TERMINAL A COMPRESSAO EM COBRE ESTANHADO PARA CABO 10 MM2, 1 FURO E 1 COMPRESSAO, PARA PARAFUSO DE FIXACAO M6	Material	UN	0,9714013	0,81	0,78	
Insumo	00034686	SINAPI	DISJUNTOR TERMOMAGNETICO PARA TRILHO DIN (IEC), MONOPOLAR, 40 - 50 A, ICC - 5KA / 250 VCA	Material	UN	0,9848637	4,85	4,77	
				MO sem	2,69	LS =>	2,80	MO com	5,49
				LS =>				LS =>	
				Valor do	2,62			Valor com BDI =>	14,30
				BDI =>					

5.6	Código	Banco	Descrição	Tipo	Und	Quant.	Valor Unit	Total	
Composição	93672	SINAPI	DISJUNTOR TRIPOLAR TIPO DIN, CORRENTE NOMINAL DE 40A - FORNECIMENTO E INSTALAÇÃO. AF_10/2020	INEL - INSTALAÇÃO	UN	1,0000000	44,14	44,14	
Composição Auxiliar	88247	SINAPI	AUXILIAR DE ELETRICISTA COM ENCARGOS COMPLEMENTARES	SEDI - SERVIÇOS	H	0,4057000	20,70	8,39	
Composição Auxiliar	88264	SINAPI	ELETRICISTA COM ENCARGOS COMPLEMENTARES	SEDI - SERVIÇOS	H	0,4057000	25,54	10,36	
Insumo	00001574	SINAPI	TERMINAL A COMPRESSAO EM COBRE ESTANHADO PARA CABO 10 MM2, 1 FURO E 1 COMPRESSAO, PARA PARAFUSO DE FIXACAO M6	Material	UN	3,0000000	0,81	2,43	
Insumo	00034709	SINAPI	DISJUNTOR TERMOMAGNETICO PARA TRILHO DIN (IEC), TRIPOLAR, 10 - 50 A	Material	UN	1,0000000	22,96	22,96	
				MO sem	8,22	LS =>	8,56	MO com	16,78
				LS =>				LS =>	
				Valor do	9,93			Valor com BDI =>	54,07
				BDI =>					

5.7	Código	Banco	Descrição	Tipo	Und	Quant.	Valor Unit	Total
Composição	93673	SINAPI	DISJUNTOR TRIPOLAR TIPO DIN, CORRENTE NOMINAL DE 50A - FORNECIMENTO E INSTALAÇÃO. AF_10/2020	INEL - INSTALAÇÃO	UN	1,0000000	52,08	52,08
Composição Auxiliar	88247	SINAPI	AUXILIAR DE ELETRICISTA COM ENCARGOS COMPLEMENTARES	SEDI - SERVIÇOS	H	0,5677000	20,70	11,75
Composição Auxiliar	88264	SINAPI	ELETRICISTA COM ENCARGOS COMPLEMENTARES	SEDI - SERVIÇOS	H	0,5677000	25,54	14,49
Insumo	00001575	SINAPI	TERMINAL A COMPRESSAO EM COBRE ESTANHADO PARA CABO 16 MM2, 1 FURO E 1 COMPRESSAO, PARA PARAFUSO DE FIXACAO M6	Material	UN	3,0000000	0,96	2,88

Insumo	00034709	SINAPI	DISJUNTOR TERMOMAGNETICO PARA TRILHO DIN (IEC), TRIPOLAR, 10 - 50 A	Material	UN	1,0000000	22,96	22,96	
				MO sem	11,50	LS =>	11,98	MO com	23,48
				LS =>				LS =>	
				Valor do	11,71			Valor com BDI =>	63,79
				BDI =>					

5.8	Código	Banco	Descrição	Tipo	Und	Quant.	Valor Unit	Total	
Composição	064035	SBC	DISJUNTOR DIN TRIPOLAR 100A CURVA C STECK	INSTALACOES	UN	1,0000000	113,21	113,21	
Composição Auxiliar	88247	SINAPI	AUXILIAR DE ELETRICISTA COM ENCARGOS COMPLEMENTARES	SEDI - SERVIÇOS	H	0,8100000	20,70	16,76	
Composição Auxiliar	88264	SINAPI	ELETRICISTA COM ENCARGOS COMPLEMENTARES	SEDI - SERVIÇOS	H	0,8100000	25,54	20,68	
Insumo	004892	SBC	DISJUNTOR TRIPOLAR 100A CURVA C SDD3C100 10KA STECK	Material	UN	1,0000000	75,77	75,77	
				MO sem	16,40	LS =>	17,10	MO com	33,50
				LS =>				LS =>	
				Valor do	25,47			Valor com BDI =>	138,68
				BDI =>					

5.9	Código	Banco	Descrição	Tipo	Und	Quant.	Valor Unit	Total	
Composição	0010	Próprio	DR, 2 POLOS, SENSIBILIDADE DE 30 MA, CORRENTE DE 25 A, TIPO AC	INEL - INSTALAÇÃO	un	1,0000000	96,60	96,60	
Composição Auxiliar	88264	SINAPI	ELETRICISTA COM ENCARGOS COMPLEMENTARES	SEDI - SERVIÇOS	H	1,0000000	25,54	25,54	
Composição Auxiliar	88247	SINAPI	AUXILIAR DE ELETRICISTA COM ENCARGOS COMPLEMENTARES	SEDI - SERVIÇOS	H	1,0000000	20,70	20,70	
Insumo	00039445	SINAPI	DISPOSITIVO DR, 2 POLOS, SENSIBILIDADE DE 30 MA, CORRENTE DE 25 A, TIPO AC	Material	UN	1,0000000	50,36	50,36	
				MO sem	20,26	LS =>	21,12	MO com	41,38
				LS =>				LS =>	
				Valor do	21,73			Valor com BDI =>	118,33
				BDI =>					

5.10	Código	Banco	Descrição	Tipo	Und	Quant.	Valor Unit	Total
------	--------	-------	-----------	------	-----	--------	------------	-------

Composição	0011	Próprio	DR, 2 POLOS, SENSIBILIDADE DE 30 MA, CORRENTE DE 40 A, TIPO AC	INEL - INSTALAÇÃO	un	1,0000000	168,43	168,43	
Composição Auxiliar	88264	SINAPI	ELETRICISTA COM ENCARGOS COMPLEMENTARES	SEDI - SERVIÇOS	H	1,0000000	25,54	25,54	
Composição Auxiliar	88247	SINAPI	AUXILIAR DE ELETRICISTA COM ENCARGOS COMPLEMENTARES	SEDI - SERVIÇOS	H	1,0000000	20,70	20,70	
Insumo	00039446	SINAPI	DISPOSITIVO DR, 2 POLOS, SENSIBILIDADE DE 30 MA, CORRENTE DE 40 A, TIPO AC	Material	UN	1,0000000	122,19	122,19	
				MO sem LS =>		20,26	21,12	MO com LS =>	41,38
				Valor do BDI =>		37,89	Valor com BDI =>	206,32	

5.11	Código	Banco	Descrição	Tipo	Und	Quant.	Valor Unit	Total	
Composição	PMSM 0052	Próprio	DISPOSITIVO DPS CLASSE II, 1 POLO, TENSÃO MÁXIMA DE 275 V, CORRENTE MÁXIMA DE *45* KA (TIPO AC) - FORNECIMENTO E INSTALAÇÃO - SINAPI 93662	INEL - INSTALAÇÃO ELÉTRICA/ELE	UN	1,0000000	43,78	43,78	
Composição Auxiliar	88264	SINAPI	ELETRICISTA COM ENCARGOS COMPLEMENTARES	SEDI - SERVIÇOS	H	0,1330000	25,54	3,39	
Composição Auxiliar	88247	SINAPI	AUXILIAR DE ELETRICISTA COM ENCARGOS COMPLEMENTARES	SEDI - SERVIÇOS	H	0,1330000	20,70	2,75	
Insumo	00039471	SINAPI	DISPOSITIVO DPS CLASSE II, 1 POLO, TENSÃO MÁXIMA DE 275 V, CORRENTE MÁXIMA DE *45* KA (TIPO AC)	Material	UN	1,0000000	37,64	37,64	
				MO sem LS =>		2,69	2,80	MO com LS =>	5,49
				Valor do BDI =>		9,85	Valor com BDI =>	53,63	

5.12	Código	Banco	Descrição	Tipo	Und	Quant.	Valor Unit	Total
Composição	PMSM073 4	Próprio	QUADRO DE DISTRIBUIÇÃO SOBREPOR, EM CHAPA METÁLICA, PARA 18 DISJUNTORES DIN, COM BARRAMENTO TRIFÁSICO	INEL - INSTALAÇÃO ELÉTRICA/ELE	UN	1,0000000	314,89	314,89
Composição Auxiliar	88247	SINAPI	AUXILIAR DE ELETRICISTA COM ENCARGOS COMPLEMENTARES	SEDI - SERVIÇOS	H	2,5000000	20,70	51,75
Composição Auxiliar	88264	SINAPI	ELETRICISTA COM ENCARGOS COMPLEMENTARES	SEDI - SERVIÇOS	H	2,5000000	25,54	63,85

Insumo	00012038	SINAPI	QUADRO DE DISTRIBUICAO COM BARRAMENTO TRIFASICO, DE SOBREPOR, EM CHAPA DE ACO GALVANIZADO, PARA 18 DISJUNTORES DIN, 100 A	Material	UN	1,0000000	199,29	199,29	
				MO sem	50,65	LS =>	52,79	MO com	103,44
				LS =>				LS =>	
				Valor do	70,85			Valor com BDI =>	385,74
				BDI =>					

5.13	Código	Banco	Descrição	Tipo	Und	Quant.	Valor Unit	Total	
Composição	PMSM120 3	Próprio	QUADRO DE DISTRIBUIÇÃO P/ 28 DISJUNTORES MONOPOLARES COM BARRAMENTO, DE SOBREPOR, EM CHAPA METÁLICA	INEL - INSTALAÇÃO ELÉTRICA/ELE	UN	1,0000000	267,09	267,09	
Composição Auxiliar	88247	SINAPI	AUXILIAR DE ELETRICISTA COM ENCARGOS COMPLEMENTARES	SEDI - SERVIÇOS	H	4,0000000	20,70	82,80	
Insumo	00039757	SINAPI	QUADRO DE DISTRIBUICAO COM BARRAMENTO TRIFASICO, DE SOBREPOR, EM CHAPA DE ACO GALVANIZADO, PARA 28 DISJUNTORES DIN, 100 A	Material	UN	1,0000000	184,29	184,29	
				MO sem	35,78	LS =>	37,30	MO com	73,08
				LS =>				LS =>	
				Valor do	60,09			Valor com BDI =>	327,18
				BDI =>					

6.1	Código	Banco	Descrição	Tipo	Und	Quant.	Valor Unit	Total	
Composição	97599	SINAPI	LUMINÁRIA DE EMERGÊNCIA, COM 30 LÂMPADAS LED DE 2 W, SEM REATOR - FORNECIMENTO E INSTALAÇÃO. AF_02/2020	INEL - INSTALAÇÃO ELÉTRICA/ELE	UN	1,0000000	11,82	11,82	
Composição Auxiliar	88247	SINAPI	AUXILIAR DE ELETRICISTA COM ENCARGOS COMPLEMENTARES	SEDI - SERVIÇOS	H	0,0748000	20,70	1,54	
Composição Auxiliar	88264	SINAPI	ELETRICISTA COM ENCARGOS COMPLEMENTARES	SEDI - SERVIÇOS	H	0,1795000	25,54	4,58	
Insumo	00038774	SINAPI	LUMINARIA DE EMERGENCIA 30 LEDS, POTENCIA 2 W, BATERIA DE LITIO, AUTONOMIA DE 6 HORAS	Material	UN	1,0000000	5,70	5,70	
				MO sem	2,69	LS =>	2,81	MO com	5,50
				LS =>				LS =>	
				Valor do	2,65			Valor com BDI =>	14,47
				BDI =>					

6.2	Código	Banco	Descrição	Tipo	Und	Quant.	Valor Unit	Total	
Composição	97592	SINAPI	LUMINÁRIA TIPO PLAFON, DE SOBREPOR, COM 1 LÂMPADA LED DE 12/13 W, SEM REATOR - FORNECIMENTO E INSTALAÇÃO. AF_02/2020	INEL - INSTALAÇÃO ELÉTRICA/ELE	UN	1,0000000	23,49	23,49	
Composição Auxiliar	88247	SINAPI	AUXILIAR DE ELETRICISTA COM ENCARGOS COMPLEMENTARES	SEDI - SERVIÇOS	H	0,2231000	20,70	4,61	
Composição Auxiliar	88264	SINAPI	ELETRICISTA COM ENCARGOS COMPLEMENTARES	SEDI - SERVIÇOS	H	0,5355000	25,54	13,67	
Insumo	00039385	SINAPI	LUMINARIA LED PLAFON REDONDO DE SOBREPOR BIVOLT 12/13 W, D = *17* CM	Material	UN	1,0000000	5,21	5,21	
				MO sem LS =>	8,05	LS =>	8,39	MO com LS =>	16,44
				Valor do BDI =>	5,28		Valor com BDI =>	28,77	

6.3	Código	Banco	Descrição	Tipo	Und	Quant.	Valor Unit	Total	
Composição	0372	Próprio	LUMINARIA REFLETOR LED 30 W, LUZ BRANCA, COM GRADE DE PROTEÇÃO	INEL - INSTALAÇÃO	UN	1,0000000	22,21	22,21	
Composição Auxiliar	88247	SINAPI	AUXILIAR DE ELETRICISTA COM ENCARGOS COMPLEMENTARES	SEDI - SERVIÇOS	H	0,5000000	20,70	10,35	
Insumo	00039390	SINAPI	LUMINARIA LED REFLETOR RETANGULAR BIVOLT, LUZ BRANCA, 30 W	Material	UN	1,0000000	11,86	11,86	
				MO sem LS =>	4,47	LS =>	4,66	MO com LS =>	9,13
				Valor do BDI =>	4,99		Valor com BDI =>	27,20	

6.4	Código	Banco	Descrição	Tipo	Und	Quant.	Valor Unit	Total	
Composição	PMSM 1347	Próprio	Refletor Projetor Led 50w Branco Frio 6500k Prova D'Água Ip-66 Alto Brilho Bivolt	INEL - INSTALAÇÃO	UN	1,0000000	42,13	42,13	
Insumo	PMSM 1347	Próprio	Refletor Projetor Led 50w Branco Frio 6500k Prova D'Água Ip-66 Alto Brilho Bivolt	Equipamento	UN	1,0000000	22,29	22,29	
Insumo	00002436	SINAPI	ELETRICISTA (HORISTA)	Mão de Obra	H	0,5000000	22,16	11,08	
Insumo	00000247	SINAPI	AJUDANTE DE ELETRICISTA (HORISTA)	Mão de Obra	H	0,5000000	17,52	8,76	
				MO sem LS =>	9,71	LS =>	10,13	MO com LS =>	19,84

Valor do 9,47
BDI =>

Valor com BDI => 51,60

6.5	Código	Banco	Descrição	Tipo	Und	Quant.	Valor Unit	Total
Composição	PMSM089 2	Próprio	Refletor LED 100 W de potência - Base ORSE 13290	INEL - INSTALAÇÃO ELÉTRICA/ELE	UN	1,0000000	58,80	58,80
Composição Auxiliar	10549	ORSE	Encargos Complementares - Servente	Provisórios	h	0,3000000	1,49	0,44
Composição Auxiliar	10552	ORSE	Encargos Complementares - Eletricista	Provisórios	h	0,5000000	1,44	0,72
Insumo	1691	ORSE	Parafuso metal 2 1/2" x 12 p/ bucha s-10	Material	un	2,0000000	0,37	0,74
Insumo	00002436	SINAPI	ELETRICISTA (HORISTA)	Mão de Obra	H	0,5000000	22,16	11,08
Insumo	00006111	SINAPI	SERVENTE DE OBRAS (HORISTA)	Mão de Obra	H	0,3000000	16,28	4,88
Insumo	13290	ORSE	Refletor simples LED 100W de potência, branco Frio, 6500k, Bivolt, marca G-Ight ou similar	Material	un	1,0000000	40,94	40,94

MO sem 7,81 LS => 8,15 MO com 15,96
LS => LS =>
Valor do 13,23 Valor com BDI => 72,03
BDI =>

6.6	Código	Banco	Descrição	Tipo	Und	Quant.	Valor Unit	Total
Composição	1143	Próprio	LUMINÁRIA TIPO CALHA, DE SOBREPOR, COM 2 LÂMPADAS TUBULARES LED 18/20 W	INEL - INSTALAÇÃO	UN	1,0000000	42,13	42,13
Composição Auxiliar	88247	SINAPI	AUXILIAR DE ELETRICISTA COM ENCARGOS COMPLEMENTARES	SEDI - SERVIÇOS	H	0,3000000	20,70	6,21
Composição Auxiliar	88264	SINAPI	ELETRICISTA COM ENCARGOS COMPLEMENTARES	SEDI - SERVIÇOS	H	0,3000000	25,54	7,66
Insumo	00012239	SINAPI	LUMINARIA DE SOBREPOR EM CHAPA DE ACO PARA 2 LAMPADAS FLUORESCENTES DE *36* W, PERFIL COMERCIAL (NAO INCLUI REATOR E LAMPADAS)	Material	UN	1,0000000	19,56	19,56
Insumo	00039387	SINAPI	LAMPADA LED TUBULAR BIVOLT 18/20 W, BASE G13	Material	UN	2,0000000	4,35	8,70

MO sem 6,08 LS => 6,33 MO com 12,41
LS => LS =>
Valor do 9,47 Valor com BDI => 51,60
BDI =>

6.7	Código	Banco	Descrição	Tipo	Und	Quant.	Valor Unit	Total	
Composição	100903	SINAPI	LÂMPADA TUBULAR LED DE 18/20 W, BASE G13 - FORNECIMENTO E INSTALAÇÃO. AF_02/2020_PS	INEL - INSTALAÇÃO	UN	1,0000000	16,04	16,04	
Composição Auxiliar	88247	SINAPI	AUXILIAR DE ELETRICISTA COM ENCARGOS COMPLEMENTARES	SEDI - SERVIÇOS	H	0,1033000	20,70	2,13	
Composição Auxiliar	88264	SINAPI	ELETRICISTA COM ENCARGOS COMPLEMENTARES	SEDI - SERVIÇOS	H	0,2478000	25,54	6,32	
Insumo	00012295	SINAPI	SOQUETE DE BAQUELITE BASE E27, PARA LAMPADAS	Material	UN	2,0000000	1,62	3,24	
Insumo	00039387	SINAPI	LAMPADA LED TUBULAR BIVOLT 18/20 W, BASE G13	Material	UN	1,0000000	4,35	4,35	
				MO sem LS =>	3,72	LS =>	3,88	MO com LS =>	7,60
				Valor do BDI =>	3,60		Valor com BDI =>	19,64	

6.8	Código	Banco	Descrição	Tipo	Und	Quant.	Valor Unit	Total	
Composição	1297	Próprio	Suporte metálico para 2 refletores LED em poste	INEL -	UN	1,0000000	108,55	108,55	
Composição Auxiliar	88247	SINAPI	AUXILIAR DE ELETRICISTA COM ENCARGOS COMPLEMENTARES	SEDI - SERVIÇOS	H	1,0000000	20,70	20,70	
Composição Auxiliar	88264	SINAPI	ELETRICISTA COM ENCARGOS COMPLEMENTARES	SEDI - SERVIÇOS	H	1,0000000	25,54	25,54	
Insumo	12855	ORSE	Abraçadeira de Alumínio 2" 50mm (Daisa BC-200) ou similar	Material	un	1,0000000	2,71	2,71	
Insumo	4.85.54	FDE	SUPORTE PARA 2 LUMINÁRIAS INCLINAÇÃO 5° AÇO GALVANIZADO POSTE METALICO Ø 60,3MM	Material	UN	1,0114991	58,93	59,60	
				MO sem LS =>	20,26	LS =>	21,12	MO com LS =>	41,38
				Valor do BDI =>	24,42		Valor com BDI =>	132,97	

6.9	Código	Banco	Descrição	Tipo	Und	Quant.	Valor Unit	Total
Composição	101632	SINAPI	RELÉ FOTOELÉTRICO PARA COMANDO DE ILUMINAÇÃO EXTERNA 1000 W - FORNECIMENTO E INSTALAÇÃO. AF_08/2020	INEL - INSTALAÇÃO ELÉTRICA/ELE	UN	1,0000000	17,72	17,72
Composição Auxiliar	88247	SINAPI	AUXILIAR DE ELETRICISTA COM ENCARGOS COMPLEMENTARES	SEDI - SERVIÇOS	H	0,0168000	20,70	0,34
Composição Auxiliar	88264	SINAPI	ELETRICISTA COM ENCARGOS COMPLEMENTARES	SEDI - SERVIÇOS	H	0,0168000	25,54	0,42

Insumo	00002510	SINAPI	RELE FOTOELETRICO INTERNO E EXTERNO BIVOLT 1000 W, DE CONECTOR, SEM BASE	Material	UN	1,0000000	16,94	16,94
Insumo	00021127	SINAPI	FITA ISOLANTE ADESIVA ANTICHAMA, USO ATE 750 V, EM ROLO DE 19 MM X 5 M	Material	UN	0,0210000	1,21	0,02
				MO sem LS =>		0,33	0,35	MO com LS =>
				Valor do BDI =>		3,98	Valor com BDI =>	21,70

6.10	Código	Banco	Descrição	Tipo	Und	Quant.	Valor Unit	Total
Composição	97596	SINAPI	SENSOR DE PRESENÇA SEM FOTOCÉLULA, FIXAÇÃO EM PAREDE - FORNECIMENTO E INSTALAÇÃO. AF_02/2020	INEL - INSTALAÇÃO	UN	1,0000000	42,43	42,43
Composição Auxiliar	88247	SINAPI	AUXILIAR DE ELETRICISTA COM ENCARGOS COMPLEMENTARES	SEDI - SERVIÇOS	H	0,2352000	20,70	4,86
Composição Auxiliar	88264	SINAPI	ELETRICISTA COM ENCARGOS COMPLEMENTARES	SEDI - SERVIÇOS	H	0,5644000	25,54	14,41
Insumo	00039393	SINAPI	SENSOR DE PRESENÇA BIVOLT DE PAREDE SEM FOTOCÉLULA PARA QUALQUER TIPO DE LAMPADA POTENCIA MAXIMA *1000* W, USO INTERNO	Material	UN	1,0000000	23,16	23,16
				MO sem LS =>		8,49	8,84	MO com LS =>
				Valor do BDI =>		9,54	Valor com BDI =>	51,97

7.1	Código	Banco	Descrição	Tipo	Und	Quant.	Valor Unit	Total
Composição	97660	SINAPI	REMOÇÃO DE INTERRUPTORES/TOMADAS ELÉTRICAS, DE FORMA MANUAL, SEM REAPROVEITAMENTO. AF_09/2023	SERP - SERVIÇOS	UN	1,0000000	0,59	0,59
Composição Auxiliar	88264	SINAPI	ELETRICISTA COM ENCARGOS COMPLEMENTARES	SEDI - SERVIÇOS	H	0,0076000	25,54	0,19
Composição Auxiliar	88316	SINAPI	SERVENTE COM ENCARGOS COMPLEMENTARES	SEDI - SERVIÇOS	H	0,0215000	19,05	0,40
				MO sem LS =>		0,25	0,27	MO com LS =>
				Valor do BDI =>		0,13	Valor com BDI =>	0,72

7.2	Código	Banco	Descrição	Tipo	Und	Quant.	Valor Unit	Total	
Composição	97661	SINAPI	REMOÇÃO DE CABOS ELÉTRICOS, COM SEÇÃO DE 10 MM², FORMA MANUAL, SEM REAPROVEITAMENTO. AF_09/2023	SERP - SERVIÇOS	M	1,0000000	0,63	0,63	
Composição Auxiliar	88264	SINAPI	ELETRICISTA COM ENCARGOS COMPLEMENTARES	SEDI - SERVIÇOS	H	0,0081000	25,54	0,20	
Composição Auxiliar	88316	SINAPI	SERVENTE COM ENCARGOS COMPLEMENTARES	SEDI - SERVIÇOS	H	0,0230000	19,05	0,43	
				MO sem LS =>		0,27	0,29	MO com LS =>	0,56
				Valor do BDI =>		0,14		Valor com BDI =>	0,77

7.3	Código	Banco	Descrição	Tipo	Und	Quant.	Valor Unit	Total	
Composição	97664	SINAPI	REMOÇÃO DE ACESSÓRIOS, DE FORMA MANUAL, SEM REAPROVEITAMENTO. AF_09/2023	SERP - SERVIÇOS	UN	1,0000000	1,43	1,43	
Composição Auxiliar	88267	SINAPI	ENCANADOR OU BOMBEIRO HIDRÁULICO COM ENCARGOS COMPLEMENTARES	SEDI - SERVIÇOS	H	0,0181000	25,70	0,46	
Composição Auxiliar	88316	SINAPI	SERVENTE COM ENCARGOS COMPLEMENTARES	SEDI - SERVIÇOS	H	0,0512000	19,05	0,97	
				MO sem LS =>		0,62	0,65	MO com LS =>	1,27
				Valor do BDI =>		0,32		Valor com BDI =>	1,75

7.4	Código	Banco	Descrição	Tipo	Und	Quant.	Valor Unit	Total	
Composição	97665	SINAPI	REMOÇÃO DE LUMINÁRIAS, DE FORMA MANUAL, SEM REAPROVEITAMENTO. AF_09/2023	SERP - SERVIÇOS	UN	1,0000000	1,62	1,62	
Composição Auxiliar	88264	SINAPI	ELETRICISTA COM ENCARGOS COMPLEMENTARES	SEDI - SERVIÇOS	H	0,0205000	25,54	0,52	
Composição Auxiliar	88316	SINAPI	SERVENTE COM ENCARGOS COMPLEMENTARES	SEDI - SERVIÇOS	H	0,0580000	19,05	1,10	
				MO sem LS =>		0,70	0,73	MO com LS =>	1,43
				Valor do BDI =>		0,36		Valor com BDI =>	1,98

7.5	Código	Banco	Descrição	Tipo	Und	Quant.	Valor Unit	Total	
Composição	89048	SINAPI	(COMPOSIÇÃO REPRESENTATIVA) DO SERVIÇO DE EMBOÇO/MASSA ÚNICA, TRAÇO 1:2:8, PREPARO MECÂNICO, COM BETONEIRA DE 400L, EM PAREDES DE AMBIENTES INTERNOS, COM EXECUÇÃO DE TALISCAS, PARA EDIFICAÇÃO HABITACIONAL MULTIFAMILIAR (PRÉDIO). AF 11/2014	REVE - REVESTIMENT O E TRATAMENTO DE SUPERFÍCIES	m²	1,0000000	26,92	26,92	
Composição Auxiliar	87527	SINAPI	EMBOÇO, PARA RECEBIMENTO DE CERÂMICA, EM ARGAMASSA TRAÇO 1:2:8, PREPARO MECÂNICO COM BETONEIRA 400L, APLICADO MANUALMENTE EM FACES INTERNAS DE PAREDES, PARA AMBIENTE COM ÁREA MENOR QUE 5M2, ESPESSURA DE 20MM, COM EXECUÇÃO DE TALISCAS. AF 06/2014	REVE - REVESTIMENT O E TRATAMENTO DE SUPERFÍCIES	m²	0,2298000	29,56	6,79	
Composição Auxiliar	87529	SINAPI	MASSA ÚNICA, PARA RECEBIMENTO DE PINTURA, EM ARGAMASSA TRAÇO 1:2:8, PREPARO MECÂNICO COM BETONEIRA 400L, APLICADA MANUALMENTE EM FACES INTERNAS DE PAREDES, ESPESSURA DE 20MM, COM EXECUÇÃO DE TALISCAS. AF 06/2014	REVE - REVESTIMENT O E TRATAMENTO DE SUPERFÍCIES	m²	0,7349000	26,20	19,25	
Composição Auxiliar	87531	SINAPI	EMBOÇO, PARA RECEBIMENTO DE CERÂMICA, EM ARGAMASSA TRAÇO 1:2:8, PREPARO MECÂNICO COM BETONEIRA 400L, APLICADO MANUALMENTE EM FACES INTERNAS DE PAREDES, PARA AMBIENTE COM ÁREA ENTRE 5M2 E 10M2, ESPESSURA DE 20MM, COM EXECUÇÃO DE TALISCAS. AF 06/2014	REVE - REVESTIMENT O E TRATAMENTO DE SUPERFÍCIES	m²	0,0353000	25,00	0,88	
				MO sem LS =>	8,97	LS =>	9,35	MO com LS =>	18,32
				Valor do BDI =>	6,05		Valor com BDI =>	32,97	

7.6	Código	Banco	Descrição	Tipo	Und	Quant.	Valor Unit	Total
Composição	88487	SINAPI	APLICAÇÃO MANUAL DE PINTURA COM TINTA LÁTEX PVA EM PAREDES, DUAS DEMÃOS. AF 06/2014	PINT - PINTURAS	m²	1,0000000	8,69	8,69
Composição Auxiliar	88310	SINAPI	PINTOR COM ENCARGOS COMPLEMENTARES	SEDI - SERVIÇOS	H	0,1300000	24,17	3,14
Composição Auxiliar	88316	SINAPI	SERVENTE COM ENCARGOS COMPLEMENTARES	SEDI - SERVIÇOS	H	0,0480000	19,05	0,91
Insumo	00007356	SINAPI	TINTA LATEX ACRILICA PREMIUM, COR BRANCO FOSCO	Material	L	0,3300000	14,09	4,64

MO sem 1,73 LS => 1,80 MO com 3,53
 LS => LS =>
 Valor do 1,95 Valor com BDI => 10,64
 BDI =>

7.7	Código	Banco	Descrição	Tipo	Und	Quant.	Valor Unit	Total
Composição	1142	Próprio	Tampa cega redonda (tapar buracos na parede)	INEL -	UN	1,0000000	4,48	4,48
Composição Auxiliar	10552	ORSE	Encargos Complementares - Eletricista	Provisórios	h	0,1000000	1,44	0,14
Insumo	00002436	SINAPI	ELETRICISTA (HORISTA)	Mão de Obra	H	0,1000000	22,16	2,21
Insumo	3449	AGETOP CIVIL	TAMPA CEGA PLASTICA REDONDA 4"X4"	Material	un	1,0000000	2,13	2,13

MO sem 1,08 LS => 1,13 MO com 2,21
 LS => LS =>
 Valor do 1,00 Valor com BDI => 5,48
 BDI =>

Composições Auxiliares

	Código	Banco	Descrição	Tipo	Und	Quant.	Valor Unit	Total
Composição	87292	SINAPI	ARGAMASSA TRAÇO 1:2:8 (EM VOLUME DE CIMENTO, CAL E AREIA MÉDIA ÚMIDA) PARA EMBOÇO/MASSA ÚNICA/ASSENTAMENTO DE ALVENARIA DE VEDAÇÃO, PREPARO MECÂNICO COM BETONEIRA 400 L. AF_08/2019	SEDI - SERVIÇOS DIVERSOS	m³	1,0000000	314,95	314,95
Composição Auxiliar	88377	SINAPI	OPERADOR DE BETONEIRA ESTACIONÁRIA/MISTURADOR COM ENCARGOS COMPLEMENTARES	SEDI - SERVIÇOS	H	4,5000000	30,73	138,28
Composição Auxiliar	88830	SINAPI	BETONEIRA CAPACIDADE NOMINAL DE 400 L, CAPACIDADE DE MISTURA 280 L, MOTOR ELÉTRICO TRIFÁSICO POTÊNCIA DE 2 CV, SEM CARREGADOR - CHP DIURNO. AF_05/2023	CHOR - CUSTOS HORÁRIOS DE	CHP	1,0500000	0,72	0,75
Composição Auxiliar	88831	SINAPI	BETONEIRA CAPACIDADE NOMINAL DE 400 L, CAPACIDADE DE MISTURA 280 L, MOTOR ELÉTRICO TRIFÁSICO POTÊNCIA DE 2 CV, SEM CARREGADOR - CHI DIURNO. AF_05/2023	CHOR - CUSTOS HORÁRIOS DE	CHI	3,4500000	0,13	0,44
Insumo	00000370	SINAPI	AREIA MEDIA - POSTO JAZIDA/FORNECEDOR (RETIRADO NA JAZIDA, SEM TRANSPORTE)	Material	m³	1,1600000	35,16	40,78
Insumo	00001106	SINAPI	CAL HIDRATADA CH-I PARA ARGAMASSAS	Material	KG	174,1000000	0,38	66,15
Insumo	00001379	SINAPI	CIMENTO PORTLAND COMPOSTO CP II-32	Material	KG	195,8600000	0,35	68,55

MO sem 63,43 LS => 66,12 MO com 129,55
 LS => LS =>

Valor do 70,86
BDI =>

Valor com BDI => 385,81

	Código	Banco	Descrição	Tipo	Und	Quant.	Valor Unit	Total	
Composição	100578	SINAPI	ASSENTAMENTO DE POSTE DE CONCRETO COM COMPRIMENTO NOMINAL DE 9 M, CARGA NOMINAL MENOR OU IGUAL A 1000 DAN, ENGASTAMENTO SIMPLES COM 1,5 M DE SOLO (NÃO INCLUI FORNECIMENTO). AF 11/2019	INEL - INSTALAÇÃO ELÉTRICA/ELETRIFICAÇÃO E	UN	1,0000000	271,31	271,31	
Composição Auxiliar	5928	SINAPI	GUINDAUTO HIDRÁULICO, CAPACIDADE MÁXIMA DE CARGA 6200 KG, MOMENTO MÁXIMO DE CARGA 11,7 TM, ALCANCE MÁXIMO HORIZONTAL 9,70 M, INCLUSIVE CAMINHÃO TOCO PBT 16.000 KG, POTÊNCIA DE 189 CV - CHP DIURNO. AF 06/2014	CHOR - CUSTOS HORÁRIOS DE MÁQUINAS E EQUIPAMENTO	CHP	0,0770000	128,29	9,87	
Composição Auxiliar	88247	SINAPI	AUXILIAR DE ELETRICISTA COM ENCARGOS COMPLEMENTARES	SEDI - SERVIÇOS	H	1,2330000	20,70	25,52	
Composição Auxiliar	88264	SINAPI	ELETRICISTA COM ENCARGOS COMPLEMENTARES	SEDI - SERVIÇOS	H	4,0080000	25,54	102,36	
Insumo	00000863	SINAPI	CABO DE COBRE NU 35 MM2 MEIO-DURO	Material	M	9,0000000	14,84	133,56	
				MO sem LS =>	57,32	LS =>	59,74	MO com LS =>	117,06
				Valor do BDI =>	61,04		Valor com BDI =>	332,35	

	Código	Banco	Descrição	Tipo	Und	Quant.	Valor Unit	Total
Composição	88247	SINAPI	AUXILIAR DE ELETRICISTA COM ENCARGOS COMPLEMENTARES	SEDI - SERVIÇOS	H	1,0000000	20,70	20,70
Composição Auxiliar	95316	SINAPI	CURSO DE CAPACITAÇÃO PARA AUXILIAR DE ELETRICISTA (ENCARGOS COMPLEMENTARES) - HORISTA	SEDI - SERVIÇOS	H	1,0000000	0,75	0,75
Insumo	00000247	SINAPI	AJUDANTE DE ELETRICISTA (HORISTA)	Mão de Obra	H	1,0000000	17,52	17,52
Insumo	00037370	SINAPI	ALIMENTACAO - HORISTA (COLETADO CAIXA - ENCARGOS COMPLEMENTARES)	Outros	H	1,0000000	0,58	0,58
Insumo	00037371	SINAPI	TRANSPORTE - HORISTA (COLETADO CAIXA - ENCARGOS COMPLEMENTARES)	Serviços	H	1,0000000	0,42	0,42
Insumo	00037372	SINAPI	EXAMES - HORISTA (COLETADO CAIXA - ENCARGOS COMPLEMENTARES)	Outros	H	1,0000000	0,55	0,55
Insumo	00037373	SINAPI	SEGURO - HORISTA (COLETADO CAIXA - ENCARGOS COMPLEMENTARES)	Taxas	H	1,0000000	0,02	0,02

Insumo	00043460	SINAPI	FERRAMENTAS - FAMILIA ELETRICISTA - HORISTA (ENCARGOS COMPLEMENTARES - COLETADO CAIXA)	Equipamento	H	1,0000000	0,36	0,36	
Insumo	00043484	SINAPI	EPI - FAMILIA ELETRICISTA - HORISTA (ENCARGOS COMPLEMENTARES - COLETADO CAIXA)	Equipamento	H	1,0000000	0,50	0,50	
				MO sem	8,95	LS =>	9,32	MO com	18,27
				LS =>				LS =>	
				Valor do	4,65			Valor com BDI =>	25,35
				BDI =>					

	Código	Banco	Descrição	Tipo	Und	Quant.	Valor Unit	Total	
Composição	88248	SINAPI	AUXILIAR DE ENCANADOR OU BOMBEIRO HIDRÁULICO COM ENCARGOS COMPLEMENTARES	SEDI - SERVIÇOS	H	1,0000000	20,02	20,02	
Composição Auxiliar	95317	SINAPI	CURSO DE CAPACITAÇÃO PARA AUXILIAR DE ENCANADOR OU BOMBEIRO HIDRÁULICO (ENCARGOS COMPLEMENTARES) - HORISTA	SEDI - SERVIÇOS DIVERSOS	H	1,0000000	0,36	0,36	
Insumo	00000246	SINAPI	AUXILIAR DE ENCANADOR OU BOMBEIRO HIDRAULICO (HORISTA)	Mão de Obra	H	1,0000000	17,52	17,52	
Insumo	00037370	SINAPI	ALIMENTACAO - HORISTA (COLETADO CAIXA - ENCARGOS COMPLEMENTARES)	Outros	H	1,0000000	0,58	0,58	
Insumo	00037371	SINAPI	TRANSPORTE - HORISTA (COLETADO CAIXA - ENCARGOS COMPLEMENTARES)	Serviços	H	1,0000000	0,42	0,42	
Insumo	00037372	SINAPI	EXAMES - HORISTA (COLETADO CAIXA - ENCARGOS COMPLEMENTARES)	Outros	H	1,0000000	0,55	0,55	
Insumo	00037373	SINAPI	SEGURO - HORISTA (COLETADO CAIXA - ENCARGOS COMPLEMENTARES)	Taxas	H	1,0000000	0,02	0,02	
Insumo	00043461	SINAPI	FERRAMENTAS - FAMILIA ENCANADOR - HORISTA (ENCARGOS COMPLEMENTARES - COLETADO CAIXA)	Equipamento	H	1,0000000	0,13	0,13	
Insumo	00043485	SINAPI	EPI - FAMILIA ENCANADOR - HORISTA (ENCARGOS COMPLEMENTARES - COLETADO CAIXA)	Equipamento	H	1,0000000	0,44	0,44	
				MO sem	8,75	LS =>	9,13	MO com	17,88
				LS =>				LS =>	
				Valor do	4,50			Valor com BDI =>	24,52
				BDI =>					

	Código	Banco	Descrição	Tipo	Und	Quant.	Valor Unit	Total
Composição	88831	SINAPI	BETONEIRA CAPACIDADE NOMINAL DE 400 L, CAPACIDADE DE MISTURA 280 L, MOTOR ELÉTRICO TRIFÁSICO POTÊNCIA DE 2 CV, SEM CARREGADOR - CHI DIURNO. AF_05/2023	CHOR - CUSTOS HORÁRIOS DE	CHI	1,0000000	0,13	0,13

Composição Auxiliar	88826	SINAPI	BETONEIRA CAPACIDADE NOMINAL DE 400 L, CAPACIDADE DE MISTURA 280 L, MOTOR ELÉTRICO TRIFÁSICO POTÊNCIA DE 2 CV, SEM CARREGADOR - DEPRECIAÇÃO. AF_05/2023	CHOR - CUSTOS HORÁRIOS DE	H	1,0000000	0,11	0,11	
Composição Auxiliar	88827	SINAPI	BETONEIRA CAPACIDADE NOMINAL DE 400 L, CAPACIDADE DE MISTURA 280 L, MOTOR ELÉTRICO TRIFÁSICO POTÊNCIA DE 2 CV, SEM CARREGADOR - JUROS. AF_05/2023	CHOR - CUSTOS HORÁRIOS DE	H	1,0000000	0,02	0,02	
				MO sem LS =>		0,00	0,00	MO com LS =>	0,00
				Valor do BDI =>		0,02		Valor com BDI =>	0,15

	Código	Banco	Descrição	Tipo	Und	Quant.	Valor Unit	Total	
Composição	88830	SINAPI	BETONEIRA CAPACIDADE NOMINAL DE 400 L, CAPACIDADE DE MISTURA 280 L, MOTOR ELÉTRICO TRIFÁSICO POTÊNCIA DE 2 CV, SEM CARREGADOR - CHP DIURNO. AF_05/2023	CHOR - CUSTOS HORÁRIOS DE	CHP	1,0000000	0,72	0,72	
Composição Auxiliar	88826	SINAPI	BETONEIRA CAPACIDADE NOMINAL DE 400 L, CAPACIDADE DE MISTURA 280 L, MOTOR ELÉTRICO TRIFÁSICO POTÊNCIA DE 2 CV, SEM CARREGADOR - DEPRECIAÇÃO. AF_05/2023	CHOR - CUSTOS HORÁRIOS DE	H	1,0000000	0,11	0,11	
Composição Auxiliar	88827	SINAPI	BETONEIRA CAPACIDADE NOMINAL DE 400 L, CAPACIDADE DE MISTURA 280 L, MOTOR ELÉTRICO TRIFÁSICO POTÊNCIA DE 2 CV, SEM CARREGADOR - JUROS. AF_05/2023	CHOR - CUSTOS HORÁRIOS DE	H	1,0000000	0,02	0,02	
Composição Auxiliar	88828	SINAPI	BETONEIRA CAPACIDADE NOMINAL DE 400 L, CAPACIDADE DE MISTURA 280 L, MOTOR ELÉTRICO TRIFÁSICO POTÊNCIA DE 2 CV, SEM CARREGADOR - MANUTENÇÃO. AF_05/2023	CHOR - CUSTOS HORÁRIOS DE	H	1,0000000	0,13	0,13	
Composição Auxiliar	88829	SINAPI	BETONEIRA CAPACIDADE NOMINAL DE 400 L, CAPACIDADE DE MISTURA 280 L, MOTOR ELÉTRICO TRIFÁSICO POTÊNCIA DE 2 CV, SEM CARREGADOR - MATERIAIS NA OPERAÇÃO. AF_05/2023	CHOR - CUSTOS HORÁRIOS DE MÁQUINAS E	H	1,0000000	0,46	0,46	
				MO sem LS =>		0,00	0,00	MO com LS =>	0,00
				Valor do BDI =>		0,16		Valor com BDI =>	0,88

	Código	Banco	Descrição	Tipo	Und	Quant.	Valor Unit	Total
Composição	88826	SINAPI	BETONEIRA CAPACIDADE NOMINAL DE 400 L, CAPACIDADE DE MISTURA 280 L, MOTOR ELÉTRICO TRIFÁSICO POTÊNCIA DE 2 CV, SEM CARREGADOR - DEPRECIAÇÃO. AF_05/2023	CHOR - CUSTOS HORÁRIOS DE	H	1,0000000	0,11	0,11

Insumo	00010535	SINAPI	BETONEIRA CAPACIDADE NOMINAL 400 L, CAPACIDADE DE MISTURA 280 L, MOTOR ELETRICO TRIFASICO 220/380 V POTENCIA 2 CV, SEM CARREGADOR	Equipamento	UN	0,0000600	1.945,41	0,11	
				MO sem	0,00	LS =>	0,00	MO com	0,00
				LS =>				LS =>	
				Valor do	0,02			Valor com BDI =>	0,13
				BDI =>					

	Código	Banco	Descrição	Tipo	Und	Quant.	Valor Unit	Total	
Composição	88827	SINAPI	BETONEIRA CAPACIDADE NOMINAL DE 400 L, CAPACIDADE DE MISTURA 280 L, MOTOR ELÉTRICO TRIFÁSICO POTÊNCIA DE 2 CV, SEM CARREGADOR - JUROS. AF_05/2023	CHOR - CUSTOS HORÁRIOS DE	H	1,0000000	0,02	0,02	
Insumo	00010535	SINAPI	BETONEIRA CAPACIDADE NOMINAL 400 L, CAPACIDADE DE MISTURA 280 L, MOTOR ELETRICO TRIFASICO 220/380 V POTENCIA 2 CV, SEM CARREGADOR	Equipamento	UN	0,0000148	1.945,41	0,02	
				MO sem	0,00	LS =>	0,00	MO com	0,00
				LS =>				LS =>	
				Valor do	0,00			Valor com BDI =>	0,02
				BDI =>					

	Código	Banco	Descrição	Tipo	Und	Quant.	Valor Unit	Total	
Composição	88828	SINAPI	BETONEIRA CAPACIDADE NOMINAL DE 400 L, CAPACIDADE DE MISTURA 280 L, MOTOR ELÉTRICO TRIFÁSICO POTÊNCIA DE 2 CV, SEM CARREGADOR - MANUTENÇÃO. AF_05/2023	CHOR - CUSTOS HORÁRIOS DE	H	1,0000000	0,13	0,13	
Insumo	00010535	SINAPI	BETONEIRA CAPACIDADE NOMINAL 400 L, CAPACIDADE DE MISTURA 280 L, MOTOR ELETRICO TRIFASICO 220/380 V POTENCIA 2 CV, SEM CARREGADOR	Equipamento	UN	0,0000700	1.945,41	0,13	
				MO sem	0,00	LS =>	0,00	MO com	0,00
				LS =>				LS =>	
				Valor do	0,02			Valor com BDI =>	0,15
				BDI =>					

	Código	Banco	Descrição	Tipo	Und	Quant.	Valor Unit	Total
--	--------	-------	-----------	------	-----	--------	------------	-------

Composição	88829	SINAPI	BETONEIRA CAPACIDADE NOMINAL DE 400 L, CAPACIDADE DE MISTURA 280 L, MOTOR ELÉTRICO TRIFÁSICO POTÊNCIA DE 2 CV, SEM CARREGADOR - MATERIAIS NA OPERAÇÃO. AF_05/2023	CHOR - CUSTOS HORÁRIOS DE MÁQUINAS E	H	1,0000000	0,46	0,46
Insumo	00002705	SINAPI	ENERGIA ELETRICA ATE 2000 KWH INDUSTRIAL, SEM DEMANDA	Material	KWH	1,2512000	0,37	0,46

MO sem 0,00 LS => 0,00 MO com 0,00
 LS => LS =>
 Valor do 0,10 Valor com BDI => 0,56
 BDI =>

	Código	Banco	Descrição	Tipo	Und	Quant.	Valor Unit	Total
Composição	05.81.072	FDE	CADEADO DE LATAO COM CILINDRO - TRAVA DUPLA DE 45 MM	Conservacao - elementos de	UN	1,0000000	18,11	18,11
Insumo	1.01.11	FDE	CARPINTEIRO	Mão de Obra	H	0,0500000	18,72	0,93
Insumo	3.17.27	FDE	CADEADO LATAO CIL. TRAVA DUPLA 45 MM	Material	UN	1,0000000	17,18	17,18

MO sem 0,46 LS => 0,47 MO com 0,93
 LS => LS =>
 Valor do 4,07 Valor com BDI => 22,18
 BDI =>

	Código	Banco	Descrição	Tipo	Und	Quant.	Valor Unit	Total
Composição	6259	SINAPI	CAMINHÃO PIPA 6.000 L, PESO BRUTO TOTAL 13.000 KG, DISTÂNCIA ENTRE EIXOS 4,80 M, POTÊNCIA 189 CV INCLUSIVE TANQUE DE AÇO PARA TRANSPORTE DE ÁGUA, CAPACIDADE 6 M3 - CHP DIURNO. AF_06/2014	CHOR - CUSTOS HORÁRIOS DE MÁQUINAS E	CHP	1,0000000	116,48	116,48
Composição Auxiliar	53882	SINAPI	CAMINHÃO PIPA 6.000 L, PESO BRUTO TOTAL 13.000 KG, DISTÂNCIA ENTRE EIXOS 4,80 M, POTÊNCIA 189 CV INCLUSIVE TANQUE DE AÇO PARA TRANSPORTE DE ÁGUA, CAPACIDADE 6 M3 - MANUTENÇÃO. AF_06/2014	CHOR - CUSTOS HORÁRIOS DE MÁQUINAS E	H	1,0000000	15,66	15,66
Composição Auxiliar	5747	SINAPI	CAMINHÃO PIPA 6.000 L, PESO BRUTO TOTAL 13.000 KG, DISTÂNCIA ENTRE EIXOS 4,80 M, POTÊNCIA 189 CV INCLUSIVE TANQUE DE AÇO PARA TRANSPORTE DE ÁGUA, CAPACIDADE 6 M3 - MATERIAIS NA OPERAÇÃO. AF_06/2014	CHOR - CUSTOS HORÁRIOS DE MÁQUINAS E	H	1,0000000	64,75	64,75
Composição Auxiliar	88282	SINAPI	MOTORISTA DE CAMINHÃO COM ENCARGOS COMPLEMENTARES	SEDI - SERVIÇOS	H	1,0000000	22,42	22,42

Composição Auxiliar	91359	SINAPI	CAMINHÃO PIPA 6.000 L, PESO BRUTO TOTAL 13.000 KG, DISTÂNCIA ENTRE EIXOS 4,80 M, POTÊNCIA 189 CV INCLUSIVE TANQUE DE AÇO PARA TRANSPORTE DE ÁGUA, CAPACIDADE 6 M3 - DEPRECIÇÃO. AF_06/2014	CHOR - CUSTOS HORÁRIOS DE MÁQUINAS E	H	1,0000000	8,87	8,87	
Composição Auxiliar	91360	SINAPI	CAMINHÃO PIPA 6.000 L, PESO BRUTO TOTAL 13.000 KG, DISTÂNCIA ENTRE EIXOS 4,80 M, POTÊNCIA 189 CV INCLUSIVE TANQUE DE AÇO PARA TRANSPORTE DE ÁGUA, CAPACIDADE 6 M3 - JUROS. AF_06/2014	CHOR - CUSTOS HORÁRIOS DE MÁQUINAS E	H	1,0000000	3,41	3,41	
Composição Auxiliar	91361	SINAPI	CAMINHÃO PIPA 6.000 L, PESO BRUTO TOTAL 13.000 KG, DISTÂNCIA ENTRE EIXOS 4,80 M, POTÊNCIA 189 CV INCLUSIVE TANQUE DE AÇO PARA TRANSPORTE DE ÁGUA, CAPACIDADE 6 M3 - IMPOSTOS E SEGUROS. AF_06/2014	CHOR - CUSTOS HORÁRIOS DE MÁQUINAS E	H	1,0000000	1,37	1,37	
				MO sem	10,03	LS =>	10,45	MO com	20,48
				LS =>				LS =>	
				Valor do	26,20			Valor com BDI =>	142,68
				BDI =>					

	Código	Banco	Descrição	Tipo	Und	Quant.	Valor Unit	Total	
Composição	91359	SINAPI	CAMINHÃO PIPA 6.000 L, PESO BRUTO TOTAL 13.000 KG, DISTÂNCIA ENTRE EIXOS 4,80 M, POTÊNCIA 189 CV INCLUSIVE TANQUE DE AÇO PARA TRANSPORTE DE ÁGUA, CAPACIDADE 6 M3 - DEPRECIÇÃO. AF_06/2014	CHOR - CUSTOS HORÁRIOS DE MÁQUINAS E	H	1,0000000	8,87	8,87	
Insumo	00037738	SINAPI	TANQUE DE ACO PARA TRANSPORTE DE AGUA COM CAPACIDADE DE 6 M3 (INCLUI MONTAGEM, NAO INCLUI CAMINHAO)	Material	UN	0,0000551	28.622,84	1,57	
Insumo	00044057	SINAPI	CAMINHAO TOCO, PESO BRUTO TOTAL 13200 KG, CARGA UTIL MAXIMA 9200 KG, DISTANCIA ENTRE EIXOS 3,31 M, POTENCIA 175 CV (INCLUI CABINE E CHASSI, NAO INCLUI CARROCERIA)	Equipamento para Aquisição Permanente	UN	0,0000343	212.963,04	7,30	
				MO sem	0,00	LS =>	0,00	MO com	0,00
				LS =>				LS =>	
				Valor do	1,99			Valor com BDI =>	10,86
				BDI =>					

	Código	Banco	Descrição	Tipo	Und	Quant.	Valor Unit	Total
--	--------	-------	-----------	------	-----	--------	------------	-------

Composição	91361	SINAPI	CAMINHÃO PIPA 6.000 L, PESO BRUTO TOTAL 13.000 KG, DISTÂNCIA ENTRE EIXOS 4,80 M, POTÊNCIA 189 CV INCLUSIVE TANQUE DE AÇO PARA TRANSPORTE DE ÁGUA, CAPACIDADE 6 M3 - IMPOSTOS E SEGUROS. AF_06/2014	CHOR - CUSTOS HORÁRIOS DE MÁQUINAS E	H	1,0000000	1,37	1,37	
Insumo	00037738	SINAPI	TANQUE DE AÇO PARA TRANSPORTE DE AGUA COM CAPACIDADE DE 6 M3 (INCLUI MONTAGEM, NAO INCLUI CAMINHAO)	Material	UN	0,0000058	28.622,84	0,16	
Insumo	00044057	SINAPI	CAMINHAO TOCO, PESO BRUTO TOTAL 13200 KG, CARGA UTIL MAXIMA 9200 KG, DISTANCIA ENTRE EIXOS 3,31 M, POTENCIA 175 CV (INCLUI CABINE E CHASSI, NAO INCLUI CARROCERIA)	Equipamento para Aquisição Permanente	UN	0,0000057	212.963,04	1,21	
				MO sem	0,00	LS =>	0,00	MO com	0,00
				LS =>				LS =>	
				Valor do	0,30		Valor com BDI =>		1,67
				BDI =>					

	Código	Banco	Descrição	Tipo	Und	Quant.	Valor Unit	Total	
Composição	91360	SINAPI	CAMINHÃO PIPA 6.000 L, PESO BRUTO TOTAL 13.000 KG, DISTÂNCIA ENTRE EIXOS 4,80 M, POTÊNCIA 189 CV INCLUSIVE TANQUE DE AÇO PARA TRANSPORTE DE ÁGUA, CAPACIDADE 6 M3 - JUROS. AF_06/2014	CHOR - CUSTOS HORÁRIOS DE MÁQUINAS E	H	1,0000000	3,41	3,41	
Insumo	00037738	SINAPI	TANQUE DE AÇO PARA TRANSPORTE DE AGUA COM CAPACIDADE DE 6 M3 (INCLUI MONTAGEM, NAO INCLUI CAMINHAO)	Material	UN	0,0000144	28.622,84	0,41	
Insumo	00044057	SINAPI	CAMINHAO TOCO, PESO BRUTO TOTAL 13200 KG, CARGA UTIL MAXIMA 9200 KG, DISTANCIA ENTRE EIXOS 3,31 M, POTENCIA 175 CV (INCLUI CABINE E CHASSI, NAO INCLUI CARROCERIA)	Equipamento para Aquisição Permanente	UN	0,0000141	212.963,04	3,00	
				MO sem	0,00	LS =>	0,00	MO com	0,00
				LS =>				LS =>	
				Valor do	0,76		Valor com BDI =>		4,17
				BDI =>					

	Código	Banco	Descrição	Tipo	Und	Quant.	Valor Unit	Total
Composição	53882	SINAPI	CAMINHÃO PIPA 6.000 L, PESO BRUTO TOTAL 13.000 KG, DISTÂNCIA ENTRE EIXOS 4,80 M, POTÊNCIA 189 CV INCLUSIVE TANQUE DE AÇO PARA TRANSPORTE DE ÁGUA, CAPACIDADE 6 M3 - MANUTENÇÃO. AF_06/2014	CHOR - CUSTOS HORÁRIOS DE MÁQUINAS E	H	1,0000000	15,66	15,66

Insumo	00037738	SINAPI	TANQUE DE ACO PARA TRANSPORTE DE AGUA COM CAPACIDADE DE 6 M3 (INCLUI MONTAGEM, NAO INCLUI CAMINHAO)	Material	UN	0,0000689	28.622,84	1,97
Insumo	00044057	SINAPI	CAMINHAO TOCO, PESO BRUTO TOTAL 13200 KG, CARGA UTIL MAXIMA 9200 KG, DISTANCIA ENTRE EIXOS 3,31 M, POTENCIA 175 CV (INCLUI CABINE E CHASSI, NAO INCLUI CARROCERIA)	Equipamento para Aquisição Permanente	UN	0,0000643	212.963,04	13,69
				MO sem LS =>		0,00	MO com LS =>	0,00
				Valor do BDI =>		3,52	Valor com BDI =>	19,18

	Código	Banco	Descrição	Tipo	Und	Quant.	Valor Unit	Total
Composição	5747	SINAPI	CAMINHÃO PIPA 6.000 L, PESO BRUTO TOTAL 13.000 KG, DISTÂNCIA ENTRE EIXOS 4,80 M, POTÊNCIA 189 CV INCLUSIVE TANQUE DE AÇO PARA TRANSPORTE DE ÁGUA, CAPACIDADE 6 M3 - MATERIAIS NA OPERAÇÃO. AF_06/2014	CHOR - CUSTOS HORÁRIOS DE MÁQUINAS E	H	1,0000000	64,75	64,75
Insumo	00004221	SINAPI	OLEO DIESEL COMBUSTIVEL COMUM METROPOLITANO S-10 OU S-500	Material	L	26,4300000	2,45	64,75
				MO sem LS =>		0,00	MO com LS =>	0,00
				Valor do BDI =>		14,56	Valor com BDI =>	79,31

	Código	Banco	Descrição	Tipo	Und	Quant.	Valor Unit	Total
Composição	88262	SINAPI	CARPINTEIRO DE FORMAS COM ENCARGOS COMPLEMENTARES	SEDI - SERVIÇOS	H	1,0000000	23,35	23,35
Composição Auxiliar	95330	SINAPI	CURSO DE CAPACITAÇÃO PARA CARPINTEIRO DE FÔRMAS (ENCARGOS COMPLEMENTARES) - HORISTA	SEDI - SERVIÇOS	H	1,0000000	0,27	0,27
Insumo	00001213	SINAPI	CARPINTEIRO DE FORMAS (HORISTA)	Mão de Obra	H	1,0000000	20,71	20,71
Insumo	00037370	SINAPI	ALIMENTAÇÃO - HORISTA (COLETADO CAIXA - ENCARGOS COMPLEMENTARES)	Outros	H	1,0000000	0,58	0,58
Insumo	00037371	SINAPI	TRANSPORTE - HORISTA (COLETADO CAIXA - ENCARGOS COMPLEMENTARES)	Serviços	H	1,0000000	0,42	0,42
Insumo	00037372	SINAPI	EXAMES - HORISTA (COLETADO CAIXA - ENCARGOS COMPLEMENTARES)	Outros	H	1,0000000	0,55	0,55
Insumo	00037373	SINAPI	SEGURO - HORISTA (COLETADO CAIXA - ENCARGOS COMPLEMENTARES)	Taxas	H	1,0000000	0,02	0,02

Insumo	00043459	SINAPI	FERRAMENTAS - FAMILIA CARPINTEIRO DE FORMAS - HORISTA (ENCARGOS COMPLEMENTARES - COLETADO CAIXA)	Equipamento	H	1,0000000	0,21	0,21	
Insumo	00043483	SINAPI	EPI - FAMILIA CARPINTEIRO DE FORMAS - HORISTA (ENCARGOS COMPLEMENTARES - COLETADO CAIXA)	Equipamento	H	1,0000000	0,59	0,59	
				MO sem	10,27	LS =>	10,71	MO com	20,98
				LS =>				LS =>	
				Valor do	5,25			Valor com BDI =>	28,60
				BDI =>					

	Código	Banco	Descrição	Tipo	Und	Quant.	Valor Unit	Total	
Composição	91534	SINAPI	COMPACTADOR DE SOLOS DE PERCUSSÃO (SOQUETE) COM MOTOR A GASOLINA 4 TEMPOS, POTÊNCIA 4 CV - CHI DIURNO. AF_08/2015	CHOR - CUSTOS HORÁRIOS DE	CHI	1,0000000	36,34	36,34	
Composição Auxiliar	88297	SINAPI	OPERADOR DE MÁQUINAS E EQUIPAMENTOS COM ENCARGOS COMPLEMENTARES	SEDI - SERVIÇOS	H	1,0000000	35,86	35,86	
Composição Auxiliar	91529	SINAPI	COMPACTADOR DE SOLOS DE PERCUSSÃO (SOQUETE) COM MOTOR A GASOLINA 4 TEMPOS, POTÊNCIA 4 CV - DEPRECIÇÃO. AF_08/2015	CHOR - CUSTOS HORÁRIOS DE	H	1,0000000	0,38	0,38	
Composição Auxiliar	91530	SINAPI	COMPACTADOR DE SOLOS DE PERCUSSÃO (SOQUETE) COM MOTOR A GASOLINA 4 TEMPOS, POTÊNCIA 4 CV - JUROS. AF_08/2015	CHOR - CUSTOS HORÁRIOS DE	H	1,0000000	0,10	0,10	
				MO sem	16,61	LS =>	17,31	MO com	33,92
				LS =>				LS =>	
				Valor do	8,17			Valor com BDI =>	44,51
				BDI =>					

	Código	Banco	Descrição	Tipo	Und	Quant.	Valor Unit	Total
Composição	91533	SINAPI	COMPACTADOR DE SOLOS DE PERCUSSÃO (SOQUETE) COM MOTOR A GASOLINA 4 TEMPOS, POTÊNCIA 4 CV - CHP DIURNO. AF_08/2015	CHOR - CUSTOS HORÁRIOS DE	CHP	1,0000000	39,16	39,16
Composição Auxiliar	88297	SINAPI	OPERADOR DE MÁQUINAS E EQUIPAMENTOS COM ENCARGOS COMPLEMENTARES	SEDI - SERVIÇOS	H	1,0000000	35,86	35,86
Composição Auxiliar	91529	SINAPI	COMPACTADOR DE SOLOS DE PERCUSSÃO (SOQUETE) COM MOTOR A GASOLINA 4 TEMPOS, POTÊNCIA 4 CV - DEPRECIÇÃO. AF_08/2015	CHOR - CUSTOS HORÁRIOS DE	H	1,0000000	0,38	0,38

Composição Auxiliar	91530	SINAPI	COMPACTADOR DE SOLOS DE PERCUSSÃO (SOQUETE) COM MOTOR A GASOLINA 4 TEMPOS, POTÊNCIA 4 CV - JUROS. AF_08/2015	CHOR - CUSTOS HORÁRIOS DE	H	1,0000000	0,10	0,10	
Composição Auxiliar	91531	SINAPI	COMPACTADOR DE SOLOS DE PERCUSSÃO (SOQUETE) COM MOTOR A GASOLINA 4 TEMPOS, POTÊNCIA 4 CV - MANUTENÇÃO. AF_08/2015	CHOR - CUSTOS HORÁRIOS DE	H	1,0000000	0,48	0,48	
Composição Auxiliar	91532	SINAPI	COMPACTADOR DE SOLOS DE PERCUSSÃO (SOQUETE) COM MOTOR A GASOLINA 4 TEMPOS, POTÊNCIA 4 CV - MATERIAIS NA OPERAÇÃO. AF_08/2015	CHOR - CUSTOS HORÁRIOS DE	H	1,0000000	2,34	2,34	
				MO sem	16,61	LS =>	17,31	MO com	33,92
				LS =>				LS =>	
				Valor do	8,81			Valor com BDI =>	47,97
				BDI =>					

	Código	Banco	Descrição	Tipo	Und	Quant.	Valor Unit	Total	
Composição	91529	SINAPI	COMPACTADOR DE SOLOS DE PERCUSSÃO (SOQUETE) COM MOTOR A GASOLINA 4 TEMPOS, POTÊNCIA 4 CV - DEPRECIÇÃO. AF_08/2015	CHOR - CUSTOS HORÁRIOS DE	H	1,0000000	0,38	0,38	
Insumo	00013458	SINAPI	COMPACTADOR DE SOLOS DE PERCURSAO (SOQUETE) COM MOTOR A GASOLINA 4 TEMPOS DE 4 HP (4 CV)	Equipamento	UN	0,0000533	7.240,04	0,38	
				MO sem	0,00	LS =>	0,00	MO com	0,00
				LS =>				LS =>	
				Valor do	0,08			Valor com BDI =>	0,46
				BDI =>					

	Código	Banco	Descrição	Tipo	Und	Quant.	Valor Unit	Total	
Composição	91530	SINAPI	COMPACTADOR DE SOLOS DE PERCUSSÃO (SOQUETE) COM MOTOR A GASOLINA 4 TEMPOS, POTÊNCIA 4 CV - JUROS. AF_08/2015	CHOR - CUSTOS HORÁRIOS DE	H	1,0000000	0,10	0,10	
Insumo	00013458	SINAPI	COMPACTADOR DE SOLOS DE PERCURSAO (SOQUETE) COM MOTOR A GASOLINA 4 TEMPOS DE 4 HP (4 CV)	Equipamento	UN	0,0000143	7.240,04	0,10	
				MO sem	0,00	LS =>	0,00	MO com	0,00
				LS =>				LS =>	
				Valor do	0,02			Valor com BDI =>	0,12
				BDI =>					

	Código	Banco	Descrição	Tipo	Und	Quant.	Valor Unit	Total	
Composição	91531	SINAPI	COMPACTADOR DE SOLOS DE PERCUSSÃO (SOQUETE) COM MOTOR A GASOLINA 4 TEMPOS, POTÊNCIA 4 CV - MANUTENÇÃO. AF_08/2015	CHOR - CUSTOS HORÁRIOS DE	H	1,0000000	0,48	0,48	
Insumo	00013458	SINAPI	COMPACTADOR DE SOLOS DE PERCURSAO (SOQUETE) COM MOTOR A GASOLINA 4 TEMPOS DE 4 HP (4 CV)	Equipamento	UN	0,0000667	7.240,04	0,48	
				MO sem LS =>	0,00	LS =>	0,00	MO com LS =>	0,00
				Valor do BDI =>	0,10		Valor com BDI =>		0,58

	Código	Banco	Descrição	Tipo	Und	Quant.	Valor Unit	Total	
Composição	91532	SINAPI	COMPACTADOR DE SOLOS DE PERCUSSÃO (SOQUETE) COM MOTOR A GASOLINA 4 TEMPOS, POTÊNCIA 4 CV - MATERIAIS NA OPERAÇÃO. AF_08/2015	CHOR - CUSTOS HORÁRIOS DE	H	1,0000000	2,34	2,34	
Insumo	00004222	SINAPI	GASOLINA COMUM	Material	L	1,0300000	2,28	2,34	
				MO sem LS =>	0,00	LS =>	0,00	MO com LS =>	0,00
				Valor do BDI =>	0,52		Valor com BDI =>		2,86

	Código	Banco	Descrição	Tipo	Und	Quant.	Valor Unit	Total
Composição	94962	SINAPI	CONCRETO MAGRO PARA LASTRO, TRAÇO 1:4,5:4,5 (EM MASSA SECA DE CIMENTO/ AREIA MÉDIA/ BRITA 1) - PREPARO MECÂNICO COM BETONEIRA 400 L. AF_05/2021	FUES - FUNDAÇÕES E ESTRUTURAS	m³	1,0000000	211,28	211,28
Composição Auxiliar	88316	SINAPI	SERVENTE COM ENCARGOS COMPLEMENTARES	SEDI - SERVIÇOS	H	2,3433000	19,05	44,63
Composição Auxiliar	88377	SINAPI	OPERADOR DE BETONEIRA ESTACIONÁRIA/MISTURADOR COM ENCARGOS COMPLEMENTARES	SEDI - SERVIÇOS	H	1,4811000	30,73	45,51
Composição Auxiliar	88830	SINAPI	BETONEIRA CAPACIDADE NOMINAL DE 400 L, CAPACIDADE DE MISTURA 280 L, MOTOR ELÉTRICO TRIFÁSICO POTÊNCIA DE 2 CV, SEM CARREGADOR - CHP DIURNO. AF_05/2023	CHOR - CUSTOS HORÁRIOS DE	CHP	0,7623000	0,72	0,54
Composição Auxiliar	88831	SINAPI	BETONEIRA CAPACIDADE NOMINAL DE 400 L, CAPACIDADE DE MISTURA 280 L, MOTOR ELÉTRICO TRIFÁSICO POTÊNCIA DE 2 CV, SEM CARREGADOR - CHI DIURNO. AF_05/2023	CHOR - CUSTOS HORÁRIOS DE	CHI	0,7188000	0,13	0,09

Insumo	00000370	SINAPI	AREIA MEDIA - POSTO JAZIDA/FORNECEDOR (RETIRADO NA JAZIDA, SEM TRANSPORTE)	Material	m³	0,8269000	35,16	29,07	
Insumo	00001379	SINAPI	CIMENTO PORTLAND COMPOSTO CP II-32	Material	KG	212,0194000	0,35	74,20	
Insumo	00004721	SINAPI	PEDRA BRITADA N. 1 (9,5 a 19 MM) POSTO PEDREIRA/FORNECEDOR, SEM FRETE	Material	m³	0,5782000	29,83	17,24	
				MO sem LS =>	40,00	LS =>	41,70	MO com LS =>	81,70
				Valor do BDI =>	47,53		Valor com BDI =>	258,81	

	Código	Banco	Descrição	Tipo	Und	Quant.	Valor Unit	Total	
Composição	1201008424	AGESUL	CONECTOR PERFURANTE ISOLADO - PRINC. 120-240MM2 / DERIV. 50-120MM2	INSTALACOES ELETRICAS	UN	1,0000000	16,88	16,88	
Insumo	4051	AGESUL	AUXILIAR DE ELETRICISTA COM ENCARGOS COMPLEMENTARES - SINAPI - 88247	Material	H	0,2000000	9,06	1,81	
Insumo	6602	AGESUL	CONECTOR PERFURANTE ISOLADO - PRINC. 25-150MM2 / DERIV. 25-150MM2	Material	UN	1,0000000	10,71	10,71	
Insumo	4004	AGESUL	ELETRICISTA COM ENCARGOS COMPLEMENTARES - SINAPI - 88264	Material	H	0,4000000	10,91	4,36	
				MO sem LS =>	0,00	LS =>	0,00	MO com LS =>	0,00
				Valor do BDI =>	3,79		Valor com BDI =>	20,67	

	Código	Banco	Descrição	Tipo	Und	Quant.	Valor Unit	Total	
Composição	95316	SINAPI	CURSO DE CAPACITAÇÃO PARA AUXILIAR DE ELETRICISTA (ENCARGOS COMPLEMENTARES) - HORISTA	SEDI - SERVIÇOS	H	1,0000000	0,75	0,75	
Insumo	00000247	SINAPI	AJUDANTE DE ELETRICISTA (HORISTA)	Mão de Obra	H	0,0429700	17,52	0,75	
				MO sem LS =>	0,37	LS =>	0,38	MO com LS =>	0,75
				Valor do BDI =>	0,16		Valor com BDI =>	0,91	

	Código	Banco	Descrição	Tipo	Und	Quant.	Valor Unit	Total
--	--------	-------	-----------	------	-----	--------	------------	-------

Composição	95317	SINAPI	CURSO DE CAPACITAÇÃO PARA AUXILIAR DE ENCANADOR OU BOMBEIRO HIDRÁULICO (ENCARGOS COMPLEMENTARES) - HORISTA	SEDI - SERVIÇOS DIVERSOS	H	1,0000000	0,36	0,36	
Insumo	00000246	SINAPI	AUXILIAR DE ENCANADOR OU BOMBEIRO HIDRAULICO (HORISTA)	Mão de Obra	H	0,0207000	17,52	0,36	
				MO sem	0,18	LS =>	0,18	MO com	0,36
				LS =>				LS =>	
				Valor do	0,08			Valor com BDI =>	0,44
				BDI =>					

	Código	Banco	Descrição	Tipo	Und	Quant.	Valor Unit	Total	
Composição	95330	SINAPI	CURSO DE CAPACITAÇÃO PARA CARPINTEIRO DE FÔRMAS (ENCARGOS COMPLEMENTARES) - HORISTA	SEDI - SERVIÇOS	H	1,0000000	0,27	0,27	
Insumo	00001213	SINAPI	CARPINTEIRO DE FORMAS (HORISTA)	Mão de Obra	H	0,0132800	20,71	0,27	
				MO sem	0,13	LS =>	0,14	MO com	0,27
				LS =>				LS =>	
				Valor do	0,06			Valor com BDI =>	0,33
				BDI =>					

	Código	Banco	Descrição	Tipo	Und	Quant.	Valor Unit	Total	
Composição	95332	SINAPI	CURSO DE CAPACITAÇÃO PARA ELETRICISTA (ENCARGOS COMPLEMENTARES) - HORISTA	SEDI - SERVIÇOS	H	1,0000000	0,95	0,95	
Insumo	00002436	SINAPI	ELETRICISTA (HORISTA)	Mão de Obra	H	0,0429700	22,16	0,95	
				MO sem	0,47	LS =>	0,48	MO com	0,95
				LS =>				LS =>	
				Valor do	0,21			Valor com BDI =>	1,16
				BDI =>					

	Código	Banco	Descrição	Tipo	Und	Quant.	Valor Unit	Total	
Composição	95335	SINAPI	CURSO DE CAPACITAÇÃO PARA ENCANADOR OU BOMBEIRO HIDRÁULICO (ENCARGOS COMPLEMENTARES) - HORISTA	SEDI - SERVIÇOS DIVERSOS	H	1,0000000	0,47	0,47	
Insumo	00002696	SINAPI	ENCANADOR OU BOMBEIRO HIDRAULICO (HORISTA)	Mão de Obra	H	0,0207000	23,09	0,47	
				MO sem	0,23	LS =>	0,24	MO com	0,47
				LS =>				LS =>	

Valor do 0,10
BDI =>

Valor com BDI => 0,57

	Código	Banco	Descrição	Tipo	Und	Quant.	Valor Unit	Total
Composição	95407	SINAPI	CURSO DE CAPACITAÇÃO PARA ENGENHEIRO ELETRICISTA (ENCARGOS COMPLEMENTARES) - HORISTA	SEDI - SERVIÇOS	H	1,0000000	3,91	3,91
Insumo	00034783	SINAPI	ENGENHEIRO ELETRICISTA	Mão de Obra	H	0,0357800	109,36	3,91
				MO sem LS =>	1,91	LS => 2,00	MO com LS =>	3,91
				Valor do BDI =>	0,87		Valor com BDI =>	4,78

	Código	Banco	Descrição	Tipo	Und	Quant.	Valor Unit	Total
Composição	95347	SINAPI	CURSO DE CAPACITAÇÃO PARA MOTORISTA DE CAMINHÃO (ENCARGOS COMPLEMENTARES) - HORISTA	SEDI - SERVIÇOS	H	1,0000000	0,11	0,11
Insumo	00004093	SINAPI	MOTORISTA DE CAMINHAO (HORISTA)	Mão de Obra	H	0,0058600	20,37	0,11
				MO sem LS =>	0,05	LS => 0,06	MO com LS =>	0,11
				Valor do BDI =>	0,02		Valor com BDI =>	0,13

	Código	Banco	Descrição	Tipo	Und	Quant.	Valor Unit	Total
Composição	95351	SINAPI	CURSO DE CAPACITAÇÃO PARA MOTORISTA OPERADOR DE MUNCK (ENCARGOS COMPLEMENTARES) - HORISTA	SEDI - SERVIÇOS	H	1,0000000	0,46	0,46
Insumo	00004096	SINAPI	MOTORISTA OPERADOR DE CAMINHAO COM MUNCK (HORISTA)	Mão de Obra	H	0,0188500	24,56	0,46
				MO sem LS =>	0,23	LS => 0,23	MO com LS =>	0,46
				Valor do BDI =>	0,10		Valor com BDI =>	0,56

	Código	Banco	Descrição	Tipo	Und	Quant.	Valor Unit	Total
--	--------	-------	-----------	------	-----	--------	------------	-------

Composição	95389	SINAPI	CURSO DE CAPACITAÇÃO PARA OPERADOR DE BETONEIRA ESTACIONÁRIA/MISTURADOR (ENCARGOS COMPLEMENTARES) - HORISTA	SEDI - SERVIÇOS DIVERSOS	H	1,0000000	0,27	0,27
Insumo	00037666	SINAPI	OPERADOR DE BETONEIRA ESTACIONARIA / MISTURADOR (HORISTA)	Mão de Obra	H	0,0095700	28,52	0,27
				MO sem LS =>		0,13	0,14	MO com LS =>
				Valor do BDI =>		0,06		Valor com BDI =>
								0,33

	Código	Banco	Descrição	Tipo	Und	Quant.	Valor Unit	Total
Composição	95357	SINAPI	CURSO DE CAPACITAÇÃO PARA OPERADOR DE ESCAVADEIRA (ENCARGOS COMPLEMENTARES) - HORISTA	SEDI - SERVIÇOS DIVERSOS	H	1,0000000	0,41	0,41
Insumo	00004234	SINAPI	OPERADOR DE ESCAVADEIRA (HORISTA)	Mão de Obra	H	0,0132800	31,16	0,41
				MO sem LS =>		0,20	0,21	MO com LS =>
				Valor do BDI =>		0,09		Valor com BDI =>
								0,50

	Código	Banco	Descrição	Tipo	Und	Quant.	Valor Unit	Total
Composição	95360	SINAPI	CURSO DE CAPACITAÇÃO PARA OPERADOR DE MÁQUINAS E EQUIPAMENTOS (ENCARGOS COMPLEMENTARES) - HORISTA	SEDI - SERVIÇOS DIVERSOS	H	1,0000000	0,44	0,44
Insumo	00004230	SINAPI	OPERADOR DE MAQUINAS E TRATORES DIVERSOS - TERRAPLANAGEM (HORISTA)	Mão de Obra	H	0,0132800	33,48	0,44
				MO sem LS =>		0,22	0,22	MO com LS =>
				Valor do BDI =>		0,09		Valor com BDI =>
								0,53

	Código	Banco	Descrição	Tipo	Und	Quant.	Valor Unit	Total
Composição	95371	SINAPI	CURSO DE CAPACITAÇÃO PARA PEDREIRO (ENCARGOS COMPLEMENTARES) - HORISTA	SEDI - SERVIÇOS	H	1,0000000	0,50	0,50
Insumo	00004750	SINAPI	PEDREIRO (HORISTA)	Mão de Obra	H	0,0244200	20,71	0,50

MO sem 0,24 LS => 0,26 MO com 0,50
 LS => LS =>
 Valor do 0,11 Valor com BDI => 0,61
 BDI =>

	Código	Banco	Descrição	Tipo	Und	Quant.	Valor Unit	Total
Composição	95372	SINAPI	CURSO DE CAPACITAÇÃO PARA PINTOR (ENCARGOS COMPLEMENTARES) - HORISTA	SEDI - SERVIÇOS	H	1,0000000	0,35	0,35
Insumo	00004783	SINAPI	PINTOR (HORISTA)	Mão de Obra	H	0,0169900	20,71	0,35
				MO sem 0,17 LS => 0,18 MO com 0,35 LS => LS => Valor do 0,07 Valor com BDI => 0,42 BDI =>				

	Código	Banco	Descrição	Tipo	Und	Quant.	Valor Unit	Total
Composição	95378	SINAPI	CURSO DE CAPACITAÇÃO PARA SERVENTE (ENCARGOS COMPLEMENTARES) - HORISTA	SEDI - SERVIÇOS	H	1,0000000	0,39	0,39
Insumo	00006111	SINAPI	SERVENTE DE OBRAS (HORISTA)	Mão de Obra	H	0,0244200	16,28	0,39
				MO sem 0,19 LS => 0,20 MO com 0,39 LS => LS => Valor do 0,08 Valor com BDI => 0,47 BDI =>				

	Código	Banco	Descrição	Tipo	Und	Quant.	Valor Unit	Total
Composição	91922	SINAPI	CURVA 180 GRAUS PARA ELETRODUTO, PVC, ROSCÁVEL, DN 40 MM (1 1/4"), PARA CIRCUITOS TERMINAIS, INSTALADA EM PAREDE - FORNECIMENTO E INSTALAÇÃO. AF_03/2023	INEL - INSTALAÇÃO ELÉTRICA/ELE	UN	1,0000000	19,93	19,93
Composição Auxiliar	88247	SINAPI	AUXILIAR DE ELETRICISTA COM ENCARGOS COMPLEMENTARES	SEDI - SERVIÇOS	H	0,3650000	20,70	7,55
Composição Auxiliar	88264	SINAPI	ELETRICISTA COM ENCARGOS COMPLEMENTARES	SEDI - SERVIÇOS	H	0,3650000	25,54	9,32
Insumo	00040408	SINAPI	CURVA 180 GRAUS, DE PVC RIGIDO ROSCAVEL, DE 1 1/4", PARA ELETRODUTO	Material	UN	1,0000000	3,06	3,06
				MO sem 7,39 LS => 7,70 MO com 15,09 LS => LS =>				

Valor do 4,48
BDI =>

Valor com BDI => 24,41

	Código	Banco	Descrição	Tipo	Und	Quant.	Valor Unit	Total	
Composição	91920	SINAPI	CURVA 90 GRAUS PARA ELETRODUTO, PVC, ROSCÁVEL, DN 40 MM (1 1/4"), PARA CIRCUITOS TERMINAIS, INSTALADA EM PAREDE - FORNECIMENTO E INSTALAÇÃO. AF_03/2023	INEL - INSTALAÇÃO ELÉTRICA/ELE	UN	1,0000000	18,98	18,98	
Composição Auxiliar	88247	SINAPI	AUXILIAR DE ELETRICISTA COM ENCARGOS COMPLEMENTARES	SEDI - SERVIÇOS	H	0,3650000	20,70	7,55	
Composição Auxiliar	88264	SINAPI	ELETRICISTA COM ENCARGOS COMPLEMENTARES	SEDI - SERVIÇOS	H	0,3650000	25,54	9,32	
Insumo	00001874	SINAPI	CURVA 90 GRAUS, LONGA, DE PVC RIGIDO ROSCAVEL, DE 1 1/4", PARA ELETRODUTO	Material	UN	1,0000000	2,11	2,11	
				MO sem LS =>	7,39	LS =>	7,70	MO com LS =>	15,09
				Valor do BDI =>	4,27			Valor com BDI =>	23,25

	Código	Banco	Descrição	Tipo	Und	Quant.	Valor Unit	Total	
Composição	88264	SINAPI	ELETRICISTA COM ENCARGOS COMPLEMENTARES	SEDI -	H	1,0000000	25,54	25,54	
Composição Auxiliar	95332	SINAPI	CURSO DE CAPACITAÇÃO PARA ELETRICISTA (ENCARGOS COMPLEMENTARES) - HORISTA	SEDI - SERVIÇOS	H	1,0000000	0,95	0,95	
Insumo	00002436	SINAPI	ELETRICISTA (HORISTA)	Mão de Obra	H	1,0000000	22,16	22,16	
Insumo	00037370	SINAPI	ALIMENTACAO - HORISTA (COLETADO CAIXA - ENCARGOS COMPLEMENTARES)	Outros	H	1,0000000	0,58	0,58	
Insumo	00037371	SINAPI	TRANSPORTE - HORISTA (COLETADO CAIXA - ENCARGOS COMPLEMENTARES)	Serviços	H	1,0000000	0,42	0,42	
Insumo	00037372	SINAPI	EXAMES - HORISTA (COLETADO CAIXA - ENCARGOS COMPLEMENTARES)	Outros	H	1,0000000	0,55	0,55	
Insumo	00037373	SINAPI	SEGURO - HORISTA (COLETADO CAIXA - ENCARGOS COMPLEMENTARES)	Taxas	H	1,0000000	0,02	0,02	
Insumo	00043460	SINAPI	FERRAMENTAS - FAMILIA ELETRICISTA - HORISTA (ENCARGOS COMPLEMENTARES - COLETADO CAIXA)	Equipamento	H	1,0000000	0,36	0,36	
Insumo	00043484	SINAPI	EPI - FAMILIA ELETRICISTA - HORISTA (ENCARGOS COMPLEMENTARES - COLETADO CAIXA)	Equipamento	H	1,0000000	0,50	0,50	
				MO sem LS =>	11,32	LS =>	11,79	MO com LS =>	23,11

Valor do 5,74
BDI =>

Valor com BDI => 31,28

	Código	Banco	Descrição	Tipo	Und	Quant.	Valor Unit	Total	
Composição	91873	SINAPI	ELETRODUTO RÍGIDO ROSCÁVEL, PVC, DN 40 MM (1 1/4"), PARA CIRCUITOS TERMINAIS, INSTALADO EM PAREDE - FORNECIMENTO E INSTALAÇÃO. AF_03/2023	INEL - INSTALAÇÃO ELÉTRICA/ELE	M	1,0000000	15,66	15,66	
Composição Auxiliar	88247	SINAPI	AUXILIAR DE ELETRICISTA COM ENCARGOS COMPLEMENTARES	SEDI - SERVIÇOS	H	0,2190000	20,70	4,53	
Composição Auxiliar	88264	SINAPI	ELETRICISTA COM ENCARGOS COMPLEMENTARES	SEDI - SERVIÇOS	H	0,2190000	25,54	5,59	
Insumo	00002684	SINAPI	ELETRODUTO DE PVC RIGIDO ROSCAVEL DE 1 1/4 ", SEM LUVA	Material	M	1,0170000	5,45	5,54	
				MO sem LS =>	4,44	LS =>	4,62	MO com LS =>	9,06
				Valor do BDI =>	3,52		Valor com BDI =>	19,18	

	Código	Banco	Descrição	Tipo	Und	Quant.	Valor Unit	Total	
Composição	87531	SINAPI	EMBOÇO, PARA RECEBIMENTO DE CERÂMICA, EM ARGAMASSA TRAÇO 1:2:8, PREPARO MECÂNICO COM BETONEIRA 400L, APLICADO MANUALMENTE EM FACES INTERNAS DE PAREDES, PARA AMBIENTE COM ÁREA ENTRE 5M2 E 10M2, ESPESSURA DE 20MM, COM EXECUÇÃO DE TALISCAS. AF_06/2014	REVE - REVESTIMENTO E TRATAMENTO DE SUPERFÍCIES	m²	1,0000000	25,00	25,00	
Composição Auxiliar	87292	SINAPI	ARGAMASSA TRAÇO 1:2:8 (EM VOLUME DE CIMENTO, CAL E AREIA MÉDIA ÚMIDA) PARA EMBOÇO/MASSA ÚNICA/ASSENTAMENTO DE ALVENARIA DE VEDAÇÃO, PREPARO MECÂNICO COM BETONEIRA 400 L. AF_08/2019	SEDI - SERVIÇOS DIVERSOS	m³	0,0376000	314,95	11,84	
Composição Auxiliar	88309	SINAPI	PEDREIRO COM ENCARGOS COMPLEMENTARES	SEDI - SERVIÇOS	H	0,4300000	23,64	10,16	
Composição Auxiliar	88316	SINAPI	SERVEnte COM ENCARGOS COMPLEMENTARES	SEDI - SERVIÇOS	H	0,1580000	19,05	3,00	
				MO sem LS =>	8,14	LS =>	8,48	MO com LS =>	16,62
				Valor do BDI =>	5,62		Valor com BDI =>	30,62	

	Código	Banco	Descrição	Tipo	Und	Quant.	Valor Unit	Total
Composição	87527	SINAPI	EMBOÇO, PARA RECEBIMENTO DE CERÂMICA, EM ARGAMASSA TRAÇO 1:2:8, PREPARO MECÂNICO COM BETONEIRA 400L, APLICADO MANUALMENTE EM FACES INTERNAS DE PAREDES, PARA AMBIENTE COM ÁREA MENOR QUE 5M2, ESPESSURA DE 20MM, COM EXECUÇÃO DE TALISCAS. AF 06/2014	REVE - REVESTIMENT O E TRATAMENTO DE SUPERFÍCIES	m²	1,0000000	29,56	29,56
Composição Auxiliar	87292	SINAPI	ARGAMASSA TRAÇO 1:2:8 (EM VOLUME DE CIMENTO, CAL E AREIA MÉDIA ÚMIDA) PARA EMBOÇO/MASSA ÚNICA/ASSENTAMENTO DE ALVENARIA DE VEDAÇÃO, PREPARO MECÂNICO COM BETONEIRA 400 L. AF 08/2019	SEDI - SERVIÇOS DIVERSOS	m³	0,0376000	314,95	11,84
Composição Auxiliar	88309	SINAPI	PEDREIRO COM ENCARGOS COMPLEMENTARES	SEDI - SERVIÇOS	H	0,5800000	23,64	13,71
Composição Auxiliar	88316	SINAPI	SERVENTE COM ENCARGOS COMPLEMENTARES	SEDI - SERVIÇOS	H	0,2110000	19,05	4,01
				MO sem LS =>	10,13	10,55	MO com LS =>	20,68
				Valor do BDI =>	6,65	Valor com BDI =>		36,21

	Código	Banco	Descrição	Tipo	Und	Quant.	Valor Unit	Total
Composição	88267	SINAPI	ENCANADOR OU BOMBEIRO HIDRÁULICO COM ENCARGOS COMPLEMENTARES	SEDI - SERVIÇOS	H	1,0000000	25,70	25,70
Composição Auxiliar	95335	SINAPI	CURSO DE CAPACITAÇÃO PARA ENCANADOR OU BOMBEIRO HIDRÁULICO (ENCARGOS COMPLEMENTARES) - HORISTA	SEDI - SERVIÇOS DIVERSOS	H	1,0000000	0,47	0,47
Insumo	00002696	SINAPI	ENCANADOR OU BOMBEIRO HIDRAULICO (HORISTA)	Mão de Obra	H	1,0000000	23,09	23,09
Insumo	00037370	SINAPI	ALIMENTACAO - HORISTA (COLETADO CAIXA - ENCARGOS COMPLEMENTARES)	Outros	H	1,0000000	0,58	0,58
Insumo	00037371	SINAPI	TRANSPORTE - HORISTA (COLETADO CAIXA - ENCARGOS COMPLEMENTARES)	Serviços	H	1,0000000	0,42	0,42
Insumo	00037372	SINAPI	EXAMES - HORISTA (COLETADO CAIXA - ENCARGOS COMPLEMENTARES)	Outros	H	1,0000000	0,55	0,55
Insumo	00037373	SINAPI	SEGURO - HORISTA (COLETADO CAIXA - ENCARGOS COMPLEMENTARES)	Taxas	H	1,0000000	0,02	0,02
Insumo	00043461	SINAPI	FERRAMENTAS - FAMILIA ENCANADOR - HORISTA (ENCARGOS COMPLEMENTARES - COLETADO CAIXA)	Equipamento	H	1,0000000	0,13	0,13

Insumo	00043485	SINAPI	EPI - FAMILIA ENCANADOR - HORISTA (ENCARGOS COMPLEMENTARES - COLETADO CAIXA)	Equipamento	H	1,0000000	0,44	0,44	
				MO sem	11,54	LS =>	12,02	MO com	23,56
				LS =>				LS =>	
				Valor do	5,78			Valor com BDI =>	31,48
				BDI =>					

	Código	Banco	Descrição	Tipo	Und	Quant.	Valor Unit	Total	
Composição	10552	ORSE	Encargos Complementares - Eletricista	Provisórios	h	1,0000000	1,44	1,44	
Insumo	10362	ORSE	Seguro de vida e acidente em grupo	Serviços	un	0,0045000	5,18	0,02	
Insumo	10492	ORSE	Cesta Básica	Material	un	0,0045000	72,37	0,32	
Insumo	10517	ORSE	Exames admissionais/demissionais (checkup)	Serviços	cj	0,0004000	124,07	0,04	
Insumo	10579	ORSE	Chave de fenda chata 30 cm	Material	un	0,0002000	11,12	0,00	
Insumo	10596	ORSE	Protetor auricular	Material	un	0,0045000	2,03	0,00	
Insumo	10599	ORSE	Protetor solar fps 30 com 120ml	Material	un	0,0018000	5,38	0,00	
Insumo	10761	ORSE	Refeição - café da manhã (café com leite e dois pães com manteiga)	Serviços	un	0,1018000	2,08	0,21	
Insumo	11240	ORSE	Alicate com isolamento	Material	un	0,0002000	19,71	0,00	
Insumo	11241	ORSE	Alicate volt-ampermetro	Material	un	0,0002000	67,40	0,01	
Insumo	11242	ORSE	Chave inglesa 12"	Material	un	0,0001000	15,30	0,00	
Insumo	158	ORSE	Almoço (Participação do empregador)	Material	un	0,1018000	5,79	0,58	
Insumo	1651	ORSE	Óculos branco proteção	Material	pr	0,0008000	2,64	0,00	
Insumo	2378	ORSE	Vale transporte	Material	un	0,0654000	1,87	0,12	
Insumo	941	ORSE	Fardamento com mangas curta	Material	un	0,0015000	79,97	0,11	
Insumo	00012892	SINAPI	LUVA RASPA DE COURO, CANO CURTO (PUNHO *7* CM)	Equipamento	PAR	0,0023000	6,39	0,01	
Insumo	00012893	SINAPI	BOTA DE SEGURANCA COM BIQUEIRA DE ACO E COLARINHO ACOLCHOADO	Material	PAR	0,0007000	34,07	0,02	
Insumo	00012894	SINAPI	CAPA PARA CHUVA EM PVC COM FORRO DE POLIESTER, COM CAPUZ (AMARELA OU AZUL)	Material	UN	0,0002000	9,23	0,00	
Insumo	00012895	SINAPI	CAPACETE DE SEGURANCA ABA FRONTAL COM SUSPENSAO DE POLIETILENO, SEM JUGULAR (CLASSE B)	Material	UN	0,0006000	7,11	0,00	
				MO sem	0,00	LS =>	0,00	MO com	0,00
				LS =>				LS =>	
				Valor do	0,32			Valor com BDI =>	1,76
				BDI =>					

	Código	Banco	Descrição	Tipo	Und	Quant.	Valor Unit	Total	
Composição	10549	ORSE	Encargos Complementares - Servente	Provisórios	h	1,0000000	1,49	1,49	
Insumo	10362	ORSE	Seguro de vida e acidente em grupo	Serviços	un	0,0045000	5,18	0,02	
Insumo	10492	ORSE	Cesta Básica	Material	un	0,0045000	72,37	0,32	
Insumo	10517	ORSE	Exames admissionais/demissionais (checkup)	Serviços	cj	0,0004000	124,07	0,04	
Insumo	10596	ORSE	Protetor auricular	Material	un	0,0045000	2,03	0,00	
Insumo	10599	ORSE	Protetor solar fps 30 com 120ml	Material	un	0,0018000	5,38	0,00	
Insumo	10761	ORSE	Refeição - café da manhã (café com leite e dois pães com manteiga)	Serviços	un	0,1018000	2,08	0,21	
Insumo	10788	ORSE	Pá quadrada	Material	un	0,0002000	15,26	0,00	
Insumo	158	ORSE	Almoço (Participação do empregador)	Material	un	0,1018000	5,79	0,58	
Insumo	1651	ORSE	Óculos branco proteção	Material	pr	0,0008000	2,64	0,00	
Insumo	2378	ORSE	Vale transporte	Material	un	0,0941000	1,87	0,17	
Insumo	4728	ORSE	Talhadeira chata 10"	Material	un	0,0003000	7,69	0,00	
Insumo	4729	ORSE	Marreta 1 kg com cabo	Material	un	0,0001000	13,03	0,00	
Insumo	941	ORSE	Fardamento com mangas curta	Material	un	0,0015000	79,97	0,11	
Insumo	00002711	SINAPI	CARRINHO DE MAO DE ACO CAPACIDADE 50 A 60 L, PNEU COM CAMARA	Equipamento	UN	0,0002000	88,39	0,01	
Insumo	00012892	SINAPI	LUVA RASPA DE COURO, CANO CURTO (PUNHO *7* CM)	Equipamento	PAR	0,0023000	6,39	0,01	
Insumo	00012893	SINAPI	BOTA DE SEGURANCA COM BIQUEIRA DE ACO E COLARINHO ACOLCHOADO	Material	PAR	0,0008000	34,07	0,02	
Insumo	00012894	SINAPI	CAPA PARA CHUVA EM PVC COM FORRO DE POLIESTER, COM CAPUZ (AMARELA OU AZUL)	Material	UN	0,0002000	9,23	0,00	
Insumo	00012895	SINAPI	CAPACETE DE SEGURANCA ABA FRONTAL COM SUSPENSAO DE POLIETILENO, SEM JUGULAR (CLASSE B)	Material	UN	0,0006000	7,11	0,00	
				MO sem	0,00	LS =>	0,00	MO com	0,00
				LS =>				LS =>	
				Valor do	0,33			Valor com BDI =>	1,82
				BDI =>					

	Código	Banco	Descrição	Tipo	Und	Quant.	Valor Unit	Total
Composição	91170	SINAPI	FIXAÇÃO DE TUBOS HORIZONTAIS DE PVC ÁGUA, PVC ESGOTO, PVC ÁGUA PLUVIAL, CPVC, PPR, COBRE OU AÇO, DIÂMETROS MENORES OU IGUAIS A 40 MM, COM ABRAÇADEIRA METÁLICA RÍGIDA TIPO U PERFIL 1 1/4, FIXADA EM PERFILADO EM LAJE. AF 09/2023 PS	INHI - INSTALAÇÕES HIDROS SANITÁRIAS	M	1,0000000	8,06	8,06

Composição Auxiliar	88248	SINAPI	AUXILIAR DE ENCANADOR OU BOMBEIRO HIDRÁULICO COM ENCARGOS COMPLEMENTARES	SEDI - SERVIÇOS	H	0,0480000	20,02	0,96
Composição Auxiliar	88267	SINAPI	ENCANADOR OU BOMBEIRO HIDRÁULICO COM ENCARGOS COMPLEMENTARES	SEDI - SERVIÇOS	H	0,2114000	25,70	5,43
Insumo	00000392	SINAPI	ABRACADEIRA EM AÇO PARA AMARRAÇÃO DE ELETRODUTOS, TIPO D, COM 1/2" E PARAFUSO DE FIXAÇÃO	Material	UN	1,7857000	0,94	1,67

MO sem LS => 2,85 LS => 2,98 MO com LS => 5,83
 Valor do BDI => 1,81 Valor com BDI => 9,87

	Código	Banco	Descrição	Tipo	Und	Quant.	Valor Unit	Total
Composição	91173	SINAPI	FIXAÇÃO DE TUBOS VERTICAIS DE PVC ÁGUA, PVC ESGOTO, PVC ÁGUA PLUVIAL, CPVC, PPR, COBRE OU AÇO, DIÂMETROS MENORES OU IGUAIS A 40 MM, COM ABRAÇADEIRA METÁLICA RÍGIDA TIPO U PERFIL 1 1/4, FIXADA EM PERFILADO EM PAREDE. AF_09/2023_PS	INHI - INSTALAÇÕES HIDROSANITÁRIAS	M	1,0000000	2,99	2,99
Composição Auxiliar	88248	SINAPI	AUXILIAR DE ENCANADOR OU BOMBEIRO HIDRÁULICO COM ENCARGOS COMPLEMENTARES	SEDI - SERVIÇOS	H	0,0179000	20,02	0,35
Composição Auxiliar	88267	SINAPI	ENCANADOR OU BOMBEIRO HIDRÁULICO COM ENCARGOS COMPLEMENTARES	SEDI - SERVIÇOS	H	0,0789000	25,70	2,02
Insumo	00000392	SINAPI	ABRACADEIRA EM AÇO PARA AMARRAÇÃO DE ELETRODUTOS, TIPO D, COM 1/2" E PARAFUSO DE FIXAÇÃO	Material	UN	0,6667000	0,94	0,62

MO sem LS => 1,06 LS => 1,11 MO com LS => 2,17
 Valor do BDI => 0,67 Valor com BDI => 3,66


	Código	Banco	Descrição	Tipo	Und	Quant.	Valor Unit	Total
Composição	5928	SINAPI	GUINDAUTO HIDRÁULICO, CAPACIDADE MÁXIMA DE CARGA 6200 KG, MOMENTO MÁXIMO DE CARGA 11,7 TM, ALCANCE MÁXIMO HORIZONTAL 9,70 M, INCLUSIVE CAMINHÃO TOCO PBT 16.000 KG, POTÊNCIA DE 189 CV - CHP DIURNO. AF_06/2014	CHOR - CUSTOS HORÁRIOS DE MÁQUINAS E EQUIPAMENTO	CHP	1,0000000	128,29	128,29
Composição Auxiliar	88286	SINAPI	MOTORISTA OPERADOR DE MUNCK COM ENCARGOS COMPLEMENTARES	SEDI - SERVIÇOS	H	1,0000000	26,96	26,96

Composição Auxiliar	89259	SINAPI	GUINDAUTO HIDRÁULICO, CAPACIDADE MÁXIMA DE CARGA 6200 KG, MOMENTO MÁXIMO DE CARGA 11,7 TM, ALCANCE MÁXIMO HORIZONTAL 9,70 M, INCLUSIVE CAMINHÃO TOCO PBT 16.000 KG, POTÊNCIA DE 189 CV - DEPRECIAÇÃO. AF_06/2014	CHOR - CUSTOS HORÁRIOS DE MÁQUINAS E EQUIPAMENTO	H	1,0000000	11,34	11,34		
Composição Auxiliar	89260	SINAPI	GUINDAUTO HIDRÁULICO, CAPACIDADE MÁXIMA DE CARGA 6200 KG, MOMENTO MÁXIMO DE CARGA 11,7 TM, ALCANCE MÁXIMO HORIZONTAL 9,70 M, INCLUSIVE CAMINHÃO TOCO PBT 16.000 KG, POTÊNCIA DE 189 CV - JUROS. AF_06/2014	CHOR - CUSTOS HORÁRIOS DE MÁQUINAS E EQUIPAMENTO	H	1,0000000	4,19	4,19		
Composição Auxiliar	89262	SINAPI	GUINDAUTO HIDRÁULICO, CAPACIDADE MÁXIMA DE CARGA 6200 KG, MOMENTO MÁXIMO DE CARGA 11,7 TM, ALCANCE MÁXIMO HORIZONTAL 9,70 M, INCLUSIVE CAMINHÃO TOCO PBT 16.000 KG, POTÊNCIA DE 189 CV - MANUTENÇÃO. AF_06/2014	CHOR - CUSTOS HORÁRIOS DE MÁQUINAS E EQUIPAMENTO	H	1,0000000	19,36	19,36		
Composição Auxiliar	91466	SINAPI	GUINDAUTO HIDRÁULICO, CAPACIDADE MÁXIMA DE CARGA 6200 KG, MOMENTO MÁXIMO DE CARGA 11,7 TM, ALCANCE MÁXIMO HORIZONTAL 9,70 M, INCLUSIVE CAMINHÃO TOCO PBT 16.000 KG, POTÊNCIA DE 189 CV - IMPOSTOS E SEGUROS. AF_08/2015	CHOR - CUSTOS HORÁRIOS DE MÁQUINAS E EQUIPAMENTO	H	1,0000000	1,69	1,69		
Composição Auxiliar	91467	SINAPI	GUINDAUTO HIDRÁULICO, CAPACIDADE MÁXIMA DE CARGA 6200 KG, MOMENTO MÁXIMO DE CARGA 11,7 TM, ALCANCE MÁXIMO HORIZONTAL 9,70 M, INCLUSIVE CAMINHÃO TOCO PBT 16.000 KG, POTÊNCIA DE 189 CV - MATERIAIS NA OPERAÇÃO. AF_08/2015	CHOR - CUSTOS HORÁRIOS DE MÁQUINAS E EQUIPAMENTO	H	1,0000000	64,75	64,75		
					MO sem LS =>	12,25	LS =>	12,77	MO com LS =>	25,02
					Valor do BDI =>	28,86	Valor com BDI =>		157,15	

	Código	Banco	Descrição	Tipo	Und	Quant.	Valor Unit	Total
Composição	89259	SINAPI	GUINDAUTO HIDRÁULICO, CAPACIDADE MÁXIMA DE CARGA 6200 KG, MOMENTO MÁXIMO DE CARGA 11,7 TM, ALCANCE MÁXIMO HORIZONTAL 9,70 M, INCLUSIVE CAMINHÃO TOCO PBT 16.000 KG, POTÊNCIA DE 189 CV - DEPRECIAÇÃO. AF_06/2014	CHOR - CUSTOS HORÁRIOS DE MÁQUINAS E EQUIPAMENTO	H	1,0000000	11,34	11,34

Insumo	00003363	SINAPI	GUINDAUTO HIDRAULICO, CAPACIDADE MAXIMA DE CARGA 6200 KG, MOMENTO MAXIMO DE CARGA 11,7 TM , ALCANCE MAXIMO HORIZONTAL 9,70 M, PARA MONTAGEM SOBRE CHASSI DE CAMINHAO PBT MINIMO 13000 KG (INCLUI MONTAGEM, NAO INCLUI CAMINHAO)	Equipamento	UN	0,0000551	55.494,44	3,05
Insumo	00037752	SINAPI	CAMINHAO TOCO, PESO BRUTO TOTAL 16000 KG, CARGA UTIL MAXIMA 11030 KG, DISTANCIA ENTRE EIXOS 5,41 M, POTENCIA 185 CV (INCLUI CABINE E CHASSI, NAO INCLUI CARROCERIA)	Equipamento	UN	0,0000343	241.741,83	8,29

MO sem 0,00 LS => 0,00 MO com 0,00
 LS => LS =>
 Valor do 2,55 Valor com BDI => 13,89
 BDI =>



	Código	Banco	Descrição	Tipo	Und	Quant.	Valor Unit	Total
Composição	91466	SINAPI	GUINDAUTO HIDRÁULICO, CAPACIDADE MÁXIMA DE CARGA 6200 KG, MOMENTO MÁXIMO DE CARGA 11,7 TM, ALCANCE MÁXIMO HORIZONTAL 9,70 M, INCLUSIVE CAMINHÃO TOCO PBT 16.000 KG, POTÊNCIA DE 189 CV - IMPOSTOS E SEGUROS. AF 08/2015	CHOR - CUSTOS HORÁRIOS DE MÁQUINAS E EQUIPAMENTO	H	1,0000000	1,69	1,69
Insumo	00003363	SINAPI	GUINDAUTO HIDRAULICO, CAPACIDADE MAXIMA DE CARGA 6200 KG, MOMENTO MAXIMO DE CARGA 11,7 TM , ALCANCE MAXIMO HORIZONTAL 9,70 M, PARA MONTAGEM SOBRE CHASSI DE CAMINHAO PBT MINIMO 13000 KG (INCLUI MONTAGEM, NAO INCLUI CAMINHAO)	Equipamento	UN	0,0000058	55.494,44	0,32
Insumo	00037752	SINAPI	CAMINHAO TOCO, PESO BRUTO TOTAL 16000 KG, CARGA UTIL MAXIMA 11030 KG, DISTANCIA ENTRE EIXOS 5,41 M, POTENCIA 185 CV (INCLUI CABINE E CHASSI, NAO INCLUI CARROCERIA)	Equipamento	UN	0,0000057	241.741,83	1,37

MO sem 0,00 LS => 0,00 MO com 0,00
 LS => LS =>
 Valor do 0,38 Valor com BDI => 2,07
 BDI =>



	Código	Banco	Descrição	Tipo	Und	Quant.	Valor Unit	Total
--	--------	-------	-----------	------	-----	--------	------------	-------

Composição	89260	SINAPI	GUINDAUTO HIDRÁULICO, CAPACIDADE MÁXIMA DE CARGA 6200 KG, MOMENTO MÁXIMO DE CARGA 11,7 TM, ALCANCE MÁXIMO HORIZONTAL 9,70 M, INCLUSIVE CAMINHÃO TOCO PBT 16.000 KG, POTÊNCIA DE 189 CV - JUROS. AF_06/2014	CHOR - CUSTOS HORÁRIOS DE MÁQUINAS E	H	1,0000000	4,19	4,19	
Insumo	00003363	SINAPI	GUINDAUTO HIDRAULICO, CAPACIDADE MAXIMA DE CARGA 6200 KG, MOMENTO MAXIMO DE CARGA 11,7 TM , ALCANCE MAXIMO HORIZONTAL 9,70 M, PARA MONTAGEM SOBRE CHASSI DE CAMINHAO PBT MINIMO 13000 KG (INCLUI MONTAGEM, NAO INCLUI CAMINHAO)	Equipamento	UN	0,0000144	55.494,44	0,79	
Insumo	00037752	SINAPI	CAMINHAO TOCO, PESO BRUTO TOTAL 16000 KG, CARGA UTIL MAXIMA 11030 KG, DISTANCIA ENTRE EIXOS 5,41 M, POTENCIA 185 CV (INCLUI CABINE E CHASSI, NAO INCLUI CARROCERIA)	Equipamento	UN	0,0000141	241.741,83	3,40	
				MO sem	0,00	LS =>	0,00	MO com	0,00
				LS =>				LS =>	
				Valor do	0,94			Valor com BDI =>	5,13
				BDI =>					

	Código	Banco	Descrição	Tipo	Und	Quant.	Valor Unit	Total	
Composição	89262	SINAPI	GUINDAUTO HIDRÁULICO, CAPACIDADE MÁXIMA DE CARGA 6200 KG, MOMENTO MÁXIMO DE CARGA 11,7 TM, ALCANCE MÁXIMO HORIZONTAL 9,70 M, INCLUSIVE CAMINHÃO TOCO PBT 16.000 KG, POTÊNCIA DE 189 CV - MANUTENÇÃO. AF_06/2014	CHOR - CUSTOS HORÁRIOS DE MÁQUINAS E EQUIPAMENTO	H	1,0000000	19,36	19,36	
Insumo	00003363	SINAPI	GUINDAUTO HIDRAULICO, CAPACIDADE MAXIMA DE CARGA 6200 KG, MOMENTO MAXIMO DE CARGA 11,7 TM , ALCANCE MAXIMO HORIZONTAL 9,70 M, PARA MONTAGEM SOBRE CHASSI DE CAMINHAO PBT MINIMO 13000 KG (INCLUI MONTAGEM, NAO INCLUI CAMINHAO)	Equipamento	UN	0,0000689	55.494,44	3,82	
Insumo	00037752	SINAPI	CAMINHAO TOCO, PESO BRUTO TOTAL 16000 KG, CARGA UTIL MAXIMA 11030 KG, DISTANCIA ENTRE EIXOS 5,41 M, POTENCIA 185 CV (INCLUI CABINE E CHASSI, NAO INCLUI CARROCERIA)	Equipamento	UN	0,0000643	241.741,83	15,54	
				MO sem	0,00	LS =>	0,00	MO com	0,00
				LS =>				LS =>	
				Valor do	4,35			Valor com BDI =>	23,71
				BDI =>					

	Código	Banco	Descrição	Tipo	Und	Quant.	Valor Unit	Total	
Composição	91467	SINAPI	GUINDAUTO HIDRÁULICO, CAPACIDADE MÁXIMA DE CARGA 6200 KG, MOMENTO MÁXIMO DE CARGA 11,7 TM, ALCANCE MÁXIMO HORIZONTAL 9,70 M, INCLUSIVE CAMINHÃO TOCO PBT 16.000 KG, POTÊNCIA DE 189 CV - MATERIAIS NA OPERAÇÃO. AF_08/2015	CHOR - CUSTOS HORÁRIOS DE MÁQUINAS E EQUIPAMENTO	H	1,0000000	64,75	64,75	
Insumo	00004221	SINAPI	OLEO DIESEL COMBUSTIVEL COMUM METROPOLITANO S-10 OU S-500	Material	L	26,4300000	2,45	64,75	
				MO sem LS =>	0,00		0,00	MO com LS =>	0,00
				Valor do BDI =>	14,56			Valor com BDI =>	79,31

	Código	Banco	Descrição	Tipo	Und	Quant.	Valor Unit	Total	
Composição	96986	SINAPI	HASTE DE ATERRAMENTO, DIÂMETRO 3/4", COM 3 METROS - FORNECIMENTO E INSTALAÇÃO. AF_08/2023	INEL - INSTALAÇÃO	UN	1,0000000	76,24	76,24	
Composição Auxiliar	88247	SINAPI	AUXILIAR DE ELETRICISTA COM ENCARGOS COMPLEMENTARES	SEDI - SERVIÇOS	H	0,3882000	20,70	8,03	
Composição Auxiliar	88264	SINAPI	ELETRICISTA COM ENCARGOS COMPLEMENTARES	SEDI - SERVIÇOS	H	0,3882000	25,54	9,91	
Insumo	00003378	SINAPI	HASTE DE ATERRAMENTO EM ACO COM 3,00 M DE COMPRIMENTO E DN = 3/4", REVESTIDA COM BAIXA CAMADA DE COBRE, SEM CONECTOR	Material	UN	1,0000000	58,30	58,30	
				MO sem LS =>	7,86		8,20	MO com LS =>	16,06
				Valor do BDI =>	17,15			Valor com BDI =>	93,39

	Código	Banco	Descrição	Tipo	Und	Quant.	Valor Unit	Total
Composição	94102	SINAPI	LASTRO DE VALA COM PREPARO DE FUNDO, LARGURA MENOR QUE 1,5 M, COM CAMADA DE AREIA, LANÇAMENTO MANUAL, EM LOCAL COM NÍVEL BAIXO DE INTERFERÊNCIA. AF_06/2016	MOVT - MOVIMENTO DE TERRA	m³	1,0000000	151,49	151,49
Composição Auxiliar	88309	SINAPI	PEDREIRO COM ENCARGOS COMPLEMENTARES	SEDI - SERVIÇOS	H	2,0650000	23,64	48,81

Composição Auxiliar	88316	SINAPI	SERVENTE COM ENCARGOS COMPLEMENTARES	SEDI - SERVIÇOS	H	3,0970000	19,05	58,99
Composição Auxiliar	91533	SINAPI	COMPACTADOR DE SOLOS DE PERCUSSÃO (SOQUETE) COM MOTOR A GASOLINA 4 TEMPOS, POTÊNCIA 4 CV - CHP DIURNO. AF_08/2015	CHOR - CUSTOS HORÁRIOS DE	CHP	0,0690000	39,16	2,70
Composição Auxiliar	91534	SINAPI	COMPACTADOR DE SOLOS DE PERCUSSÃO (SOQUETE) COM MOTOR A GASOLINA 4 TEMPOS, POTÊNCIA 4 CV - CHI DIURNO. AF_08/2015	CHOR - CUSTOS HORÁRIOS DE	CHI	0,0640000	36,34	2,32
Insumo	00000370	SINAPI	AREIA MÉDIA - POSTO JAZIDA/FORNECEDOR (RETIRADO NA JAZIDA, SEM TRANSPORTE)	Material	m³	1,1000000	35,16	38,67
				MO sem LS =>		48,93	50,99	MO com LS =>
				Valor do BDI =>		34,08	Valor com BDI =>	185,57

	Código	Banco	Descrição	Tipo	Und	Quant.	Valor Unit	Total
Composição	95757	SINAPI	LUVA DE EMENDA PARA ELETRODUTO, AÇO GALVANIZADO, DN 20 MM (3/4"), APARENTE, INSTALADA EM PAREDE - FORNECIMENTO E INSTALAÇÃO. AF_11/2016_P	INEL - INSTALAÇÃO ELÉTRICA/ELE	UN	1,0000000	9,70	9,70
Composição Auxiliar	88247	SINAPI	AUXILIAR DE ELETRICISTA COM ENCARGOS COMPLEMENTARES	SEDI - SERVIÇOS	H	0,1827000	20,70	3,78
Composição Auxiliar	88264	SINAPI	ELETRICISTA COM ENCARGOS COMPLEMENTARES	SEDI - SERVIÇOS	H	0,1827000	25,54	4,66
Insumo	00002637	SINAPI	LUVA PARA ELETRODUTO, EM AÇO GALVANIZADO ELETROLITICO, DIAMETRO DE 20 MM (3/4")	Material	UN	1,0000000	1,26	1,26
				MO sem LS =>		3,70	3,85	MO com LS =>
				Valor do BDI =>		2,18	Valor com BDI =>	11,88

	Código	Banco	Descrição	Tipo	Und	Quant.	Valor Unit	Total
Composição	95754	SINAPI	LUVA DE EMENDA PARA ELETRODUTO, AÇO GALVANIZADO, DN 25 MM (1"), APARENTE, INSTALADA EM TETO - FORNECIMENTO E INSTALAÇÃO. AF_11/2016_P	INEL - INSTALAÇÃO ELÉTRICA/ELE	UN	1,0000000	7,71	7,71
Composição Auxiliar	88247	SINAPI	AUXILIAR DE ELETRICISTA COM ENCARGOS COMPLEMENTARES	SEDI - SERVIÇOS	H	0,1354000	20,70	2,80
Composição Auxiliar	88264	SINAPI	ELETRICISTA COM ENCARGOS COMPLEMENTARES	SEDI - SERVIÇOS	H	0,1354000	25,54	3,45

Insumo	00002638	SINAPI	LUVA PARA ELETRODUTO, EM AÇO GALVANIZADO ELETROLITICO, DIAMETRO DE 25 MM (1")	Material	UN	1,0000000	1,46	1,46	
				MO sem LS =>	2,74	LS =>	2,85	MO com LS =>	5,59
				Valor do BDI =>	1,73		Valor com BDI =>		9,44

	Código	Banco	Descrição	Tipo	Und	Quant.	Valor Unit	Total	
Composição	95759	SINAPI	LUVA DE EMENDA PARA ELETRODUTO, AÇO GALVANIZADO, DN 32 MM (1 1/4"), APARENTE, INSTALADA EM PAREDE - FORNECIMENTO E INSTALAÇÃO. AF_11/2016_P	INEL - INSTALAÇÃO ELÉTRICA/ELETRIFICAÇÃO E	UN	1,0000000	13,32	13,32	
Composição Auxiliar	88247	SINAPI	AUXILIAR DE ELETRICISTA COM ENCARGOS COMPLEMENTARES	SEDI - SERVIÇOS	H	0,2322000	20,70	4,80	
Composição Auxiliar	88264	SINAPI	ELETRICISTA COM ENCARGOS COMPLEMENTARES	SEDI - SERVIÇOS	H	0,2322000	25,54	5,93	
Insumo	00002639	SINAPI	LUVA PARA ELETRODUTO, EM AÇO GALVANIZADO ELETROLITICO, DIAMETRO DE 32 MM (1 1/4")	Material	UN	1,0000000	2,59	2,59	
				MO sem LS =>	4,70	LS =>	4,90	MO com LS =>	9,60
				Valor do BDI =>	2,99		Valor com BDI =>		16,31

	Código	Banco	Descrição	Tipo	Und	Quant.	Valor Unit	Total	
Composição	91886	SINAPI	LUVA PARA ELETRODUTO, PVC, ROSCÁVEL, DN 40 MM (1 1/4"), PARA CIRCUITOS TERMINAIS, INSTALADA EM PAREDE - FORNECIMENTO E INSTALAÇÃO. AF_03/2023	INEL - INSTALAÇÃO ELÉTRICA/ELE	UN	1,0000000	12,44	12,44	
Composição Auxiliar	88247	SINAPI	AUXILIAR DE ELETRICISTA COM ENCARGOS COMPLEMENTARES	SEDI - SERVIÇOS	H	0,2440000	20,70	5,05	
Composição Auxiliar	88264	SINAPI	ELETRICISTA COM ENCARGOS COMPLEMENTARES	SEDI - SERVIÇOS	H	0,2440000	25,54	6,23	
Insumo	00001902	SINAPI	LUVA EM PVC RIGIDO ROSCAVEL, DE 1 1/4", PARA ELETRODUTO	Material	UN	1,0000000	1,16	1,16	
				MO sem LS =>	4,94	LS =>	5,14	MO com LS =>	10,08
				Valor do BDI =>	2,79		Valor com BDI =>		15,23

	Código	Banco	Descrição	Tipo	Und	Quant.	Valor Unit	Total	
Composição	12462	ORSE	Luva para eletroduto galvanizado, diâm = 2"	Interligações até	un	1,0000000	19,68	19,68	
Composição Auxiliar	10549	ORSE	Encargos Complementares - Servente	Provisórios	h	0,3500000	1,49	0,52	
Composição Auxiliar	10552	ORSE	Encargos Complementares - Eletricista	Provisórios	h	0,3500000	1,44	0,50	
Insumo	00002436	SINAPI	ELETRICISTA (HORISTA)	Mão de Obra	H	0,3500000	22,16	7,75	
Insumo	00002643	SINAPI	LUVA PARA ELETRODUTO, EM ACO GALVANIZADO ELETROLITICO, DIAMETRO DE 50 MM (2")	Material	UN	1,0000000	5,22	5,22	
Insumo	00006111	SINAPI	SERVENTE DE OBRAS (HORISTA)	Mão de Obra	H	0,3500000	16,28	5,69	
				MO sem	6,58	LS =>	6,86	MO com	13,44
				LS =>				LS =>	
				Valor do	4,42			Valor com BDI =>	24,10
				BDI =>					

	Código	Banco	Descrição	Tipo	Und	Quant.	Valor Unit	Total	
Composição	87529	SINAPI	MASSA ÚNICA, PARA RECEBIMENTO DE PINTURA, EM ARGAMASSA TRAÇO 1:2:8, PREPARO MECÂNICO COM BETONEIRA 400L, APLICADA MANUALMENTE EM FACES INTERNAS DE PAREDES, ESPESSURA DE 20MM, COM EXECUÇÃO DE TALISCAS. AF_06/2014	REVE - REVESTIMENT O E TRATAMENTO DE	m²	1,0000000	26,20	26,20	
Composição Auxiliar	87292	SINAPI	ARGAMASSA TRAÇO 1:2:8 (EM VOLUME DE CIMENTO, CAL E AREIA MÉDIA ÚMIDA) PARA EMBOÇO/MASSA ÚNICA/ASSENTAMENTO DE ALVENARIA DE VEDAÇÃO, PREPARO MECÂNICO COM BETONEIRA 400 L. AF_08/2019	SEDI - SERVIÇOS DIVERSOS	m³	0,0376000	314,95	11,84	
Composição Auxiliar	88309	SINAPI	PEDREIRO COM ENCARGOS COMPLEMENTARES	SEDI - SERVIÇOS	H	0,4700000	23,64	11,11	
Composição Auxiliar	88316	SINAPI	SERVENTE COM ENCARGOS COMPLEMENTARES	SEDI - SERVIÇOS	H	0,1710000	19,05	3,25	
				MO sem	8,66	LS =>	9,02	MO com	17,68
				LS =>				LS =>	
				Valor do	5,89			Valor com BDI =>	32,09
				BDI =>					

	Código	Banco	Descrição	Tipo	Und	Quant.	Valor Unit	Total
--	---------------	--------------	------------------	-------------	------------	---------------	-------------------	--------------

Composição	88282	SINAPI	MOTORISTA DE CAMINHÃO COM ENCARGOS COMPLEMENTARES	SEDI - SERVIÇOS	H	1,0000000	22,42	22,42	
Composição Auxiliar	95347	SINAPI	CURSO DE CAPACITAÇÃO PARA MOTORISTA DE CAMINHÃO (ENCARGOS COMPLEMENTARES) - HORISTA	SEDI - SERVIÇOS	H	1,0000000	0,11	0,11	
Insumo	00004093	SINAPI	MOTORISTA DE CAMINHAO (HORISTA)	Mão de Obra	H	1,0000000	20,37	20,37	
Insumo	00037370	SINAPI	ALIMENTACAO - HORISTA (COLETADO CAIXA - ENCARGOS COMPLEMENTARES)	Outros	H	1,0000000	0,58	0,58	
Insumo	00037371	SINAPI	TRANSPORTE - HORISTA (COLETADO CAIXA - ENCARGOS COMPLEMENTARES)	Serviços	H	1,0000000	0,42	0,42	
Insumo	00037372	SINAPI	EXAMES - HORISTA (COLETADO CAIXA - ENCARGOS COMPLEMENTARES)	Outros	H	1,0000000	0,55	0,55	
Insumo	00037373	SINAPI	SEGURO - HORISTA (COLETADO CAIXA - ENCARGOS COMPLEMENTARES)	Taxas	H	1,0000000	0,02	0,02	
Insumo	00043464	SINAPI	FERRAMENTAS - FAMILIA OPERADOR ESCAVADEIRA - HORISTA (ENCARGOS COMPLEMENTARES - COLETADO CAIXA)	Equipamento	H	1,0000000	0,01	0,01	
Insumo	00043488	SINAPI	EPI - FAMILIA OPERADOR ESCAVADEIRA - HORISTA (ENCARGOS COMPLEMENTARES - COLETADO CAIXA)	Equipamento	H	1,0000000	0,36	0,36	
				MO sem	10,03	LS =>	10,45	MO com	20,48
				LS =>				LS =>	
				Valor do	5,04			Valor com BDI =>	27,46
				BDI =>					

	Código	Banco	Descrição	Tipo	Und	Quant.	Valor Unit	Total
Composição	88286	SINAPI	MOTORISTA OPERADOR DE MUNCK COM ENCARGOS COMPLEMENTARES	SEDI - SERVIÇOS	H	1,0000000	26,96	26,96
Composição Auxiliar	95351	SINAPI	CURSO DE CAPACITAÇÃO PARA MOTORISTA OPERADOR DE MUNCK (ENCARGOS COMPLEMENTARES) - HORISTA	SEDI - SERVIÇOS	H	1,0000000	0,46	0,46
Insumo	00004096	SINAPI	MOTORISTA OPERADOR DE CAMINHAO COM MUNCK (HORISTA)	Mão de Obra	H	1,0000000	24,56	24,56
Insumo	00037370	SINAPI	ALIMENTACAO - HORISTA (COLETADO CAIXA - ENCARGOS COMPLEMENTARES)	Outros	H	1,0000000	0,58	0,58
Insumo	00037371	SINAPI	TRANSPORTE - HORISTA (COLETADO CAIXA - ENCARGOS COMPLEMENTARES)	Serviços	H	1,0000000	0,42	0,42
Insumo	00037372	SINAPI	EXAMES - HORISTA (COLETADO CAIXA - ENCARGOS COMPLEMENTARES)	Outros	H	1,0000000	0,55	0,55
Insumo	00037373	SINAPI	SEGURO - HORISTA (COLETADO CAIXA - ENCARGOS COMPLEMENTARES)	Taxas	H	1,0000000	0,02	0,02

Insumo	00043464	SINAPI	FERRAMENTAS - FAMILIA OPERADOR ESCAVADEIRA - HORISTA (ENCARGOS COMPLEMENTARES - COLETADO CAIXA)	Equipamento	H	1,0000000	0,01	0,01	
Insumo	00043488	SINAPI	EPI - FAMILIA OPERADOR ESCAVADEIRA - HORISTA (ENCARGOS COMPLEMENTARES - COLETADO CAIXA)	Equipamento	H	1,0000000	0,36	0,36	
				MO sem	12,25	LS =>	12,77	MO com	25,02
				LS =>				LS =>	
				Valor do	6,06			Valor com BDI =>	33,02
				BDI =>					

	Código	Banco	Descrição	Tipo	Und	Quant.	Valor Unit	Total	
Composição	88377	SINAPI	OPERADOR DE BETONEIRA ESTACIONÁRIA/MISTURADOR COM ENCARGOS COMPLEMENTARES	SEDI - SERVIÇOS	H	1,0000000	30,73	30,73	
Composição Auxiliar	95389	SINAPI	CURSO DE CAPACITAÇÃO PARA OPERADOR DE BETONEIRA ESTACIONÁRIA/MISTURADOR (ENCARGOS COMPLEMENTARES) - HORISTA	SEDI - SERVIÇOS DIVERSOS	H	1,0000000	0,27	0,27	
Insumo	00037370	SINAPI	ALIMENTACAO - HORISTA (COLETADO CAIXA - ENCARGOS COMPLEMENTARES)	Outros	H	1,0000000	0,58	0,58	
Insumo	00037371	SINAPI	TRANSPORTE - HORISTA (COLETADO CAIXA - ENCARGOS COMPLEMENTARES)	Serviços	H	1,0000000	0,42	0,42	
Insumo	00037372	SINAPI	EXAMES - HORISTA (COLETADO CAIXA - ENCARGOS COMPLEMENTARES)	Outros	H	1,0000000	0,55	0,55	
Insumo	00037373	SINAPI	SEGURO - HORISTA (COLETADO CAIXA - ENCARGOS COMPLEMENTARES)	Taxas	H	1,0000000	0,02	0,02	
Insumo	00037666	SINAPI	OPERADOR DE BETONEIRA ESTACIONARIA / MISTURADOR (HORISTA)	Mão de Obra	H	1,0000000	28,52	28,52	
Insumo	00043464	SINAPI	FERRAMENTAS - FAMILIA OPERADOR ESCAVADEIRA - HORISTA (ENCARGOS COMPLEMENTARES - COLETADO CAIXA)	Equipamento	H	1,0000000	0,01	0,01	
Insumo	00043488	SINAPI	EPI - FAMILIA OPERADOR ESCAVADEIRA - HORISTA (ENCARGOS COMPLEMENTARES - COLETADO CAIXA)	Equipamento	H	1,0000000	0,36	0,36	
				MO sem	14,10	LS =>	14,69	MO com	28,79
				LS =>				LS =>	
				Valor do	6,91			Valor com BDI =>	37,64
				BDI =>					

	Código	Banco	Descrição	Tipo	Und	Quant.	Valor Unit	Total
--	--------	-------	-----------	------	-----	--------	------------	-------

Composição	88294	SINAPI	OPERADOR DE ESCAVADEIRA COM ENCARGOS COMPLEMENTARES	SEDI - SERVIÇOS	H	1,0000000	33,51	33,51	
Composição Auxiliar	95357	SINAPI	CURSO DE CAPACITAÇÃO PARA OPERADOR DE ESCAVADEIRA (ENCARGOS COMPLEMENTARES) - HORISTA	SEDI - SERVIÇOS DIVERSOS	H	1,0000000	0,41	0,41	
Insumo	00004234	SINAPI	OPERADOR DE ESCAVADEIRA (HORISTA)	Mão de Obra	H	1,0000000	31,16	31,16	
Insumo	00037370	SINAPI	ALIMENTACAO - HORISTA (COLETADO CAIXA - ENCARGOS COMPLEMENTARES)	Outros	H	1,0000000	0,58	0,58	
Insumo	00037371	SINAPI	TRANSPORTE - HORISTA (COLETADO CAIXA - ENCARGOS COMPLEMENTARES)	Serviços	H	1,0000000	0,42	0,42	
Insumo	00037372	SINAPI	EXAMES - HORISTA (COLETADO CAIXA - ENCARGOS COMPLEMENTARES)	Outros	H	1,0000000	0,55	0,55	
Insumo	00037373	SINAPI	SEGURO - HORISTA (COLETADO CAIXA - ENCARGOS COMPLEMENTARES)	Taxas	H	1,0000000	0,02	0,02	
Insumo	00043464	SINAPI	FERRAMENTAS - FAMILIA OPERADOR ESCAVADEIRA - HORISTA (ENCARGOS COMPLEMENTARES - COLETADO CAIXA)	Equipamento	H	1,0000000	0,01	0,01	
Insumo	00043488	SINAPI	EPI - FAMILIA OPERADOR ESCAVADEIRA - HORISTA (ENCARGOS COMPLEMENTARES - COLETADO CAIXA)	Equipamento	H	1,0000000	0,36	0,36	
				MO sem LS =>	15,46	LS =>	16,11	MO com LS =>	31,57
				Valor do BDI =>	7,53	Valor com BDI =>		41,04	

	Código	Banco	Descrição	Tipo	Und	Quant.	Valor Unit	Total
Composição	88297	SINAPI	OPERADOR DE MÁQUINAS E EQUIPAMENTOS COM ENCARGOS COMPLEMENTARES	SEDI - SERVIÇOS	H	1,0000000	35,86	35,86
Composição Auxiliar	95360	SINAPI	CURSO DE CAPACITAÇÃO PARA OPERADOR DE MÁQUINAS E EQUIPAMENTOS (ENCARGOS COMPLEMENTARES) - HORISTA	SEDI - SERVIÇOS DIVERSOS	H	1,0000000	0,44	0,44
Insumo	00004230	SINAPI	OPERADOR DE MAQUINAS E TRATORES DIVERSOS - TERRAPLANAGEM (HORISTA)	Mão de Obra	H	1,0000000	33,48	33,48
Insumo	00037370	SINAPI	ALIMENTACAO - HORISTA (COLETADO CAIXA - ENCARGOS COMPLEMENTARES)	Outros	H	1,0000000	0,58	0,58
Insumo	00037371	SINAPI	TRANSPORTE - HORISTA (COLETADO CAIXA - ENCARGOS COMPLEMENTARES)	Serviços	H	1,0000000	0,42	0,42
Insumo	00037372	SINAPI	EXAMES - HORISTA (COLETADO CAIXA - ENCARGOS COMPLEMENTARES)	Outros	H	1,0000000	0,55	0,55

Insumo	00037373	SINAPI	SEGURO - HORISTA (COLETADO CAIXA - ENCARGOS COMPLEMENTARES)	Taxas	H	1,0000000	0,02	0,02	
Insumo	00043464	SINAPI	FERRAMENTAS - FAMILIA OPERADOR ESCAVADEIRA - HORISTA (ENCARGOS COMPLEMENTARES - COLETADO CAIXA)	Equipamento	H	1,0000000	0,01	0,01	
Insumo	00043488	SINAPI	EPI - FAMILIA OPERADOR ESCAVADEIRA - HORISTA (ENCARGOS COMPLEMENTARES - COLETADO CAIXA)	Equipamento	H	1,0000000	0,36	0,36	
				MO sem	16,61	LS =>	17,31	MO com	33,92
				LS =>				LS =>	
				Valor do	8,06			Valor com BDI =>	43,92
				BDI =>					

	Código	Banco	Descrição	Tipo	Und	Quant.	Valor Unit	Total	
Composição	88309	SINAPI	PEDREIRO COM ENCARGOS COMPLEMENTARES	SEDI -	H	1,0000000	23,64	23,64	
Composição Auxiliar	95371	SINAPI	CURSO DE CAPACITAÇÃO PARA PEDREIRO (ENCARGOS COMPLEMENTARES) - HORISTA	SEDI - SERVIÇOS	H	1,0000000	0,50	0,50	
Insumo	00004750	SINAPI	PEDREIRO (HORISTA)	Mão de Obra	H	1,0000000	20,71	20,71	
Insumo	00037370	SINAPI	ALIMENTACAO - HORISTA (COLETADO CAIXA - ENCARGOS COMPLEMENTARES)	Outros	H	1,0000000	0,58	0,58	
Insumo	00037371	SINAPI	TRANSPORTE - HORISTA (COLETADO CAIXA - ENCARGOS COMPLEMENTARES)	Serviços	H	1,0000000	0,42	0,42	
Insumo	00037372	SINAPI	EXAMES - HORISTA (COLETADO CAIXA - ENCARGOS COMPLEMENTARES)	Outros	H	1,0000000	0,55	0,55	
Insumo	00037373	SINAPI	SEGURO - HORISTA (COLETADO CAIXA - ENCARGOS COMPLEMENTARES)	Taxas	H	1,0000000	0,02	0,02	
Insumo	00043465	SINAPI	FERRAMENTAS - FAMILIA PEDREIRO - HORISTA (ENCARGOS COMPLEMENTARES - COLETADO CAIXA)	Equipamento	H	1,0000000	0,35	0,35	
Insumo	00043489	SINAPI	EPI - FAMILIA PEDREIRO - HORISTA (ENCARGOS COMPLEMENTARES - COLETADO CAIXA)	Equipamento	H	1,0000000	0,51	0,51	
				MO sem	10,39	LS =>	10,82	MO com	21,21
				LS =>				LS =>	
				Valor do	5,31			Valor com BDI =>	28,95
				BDI =>					

	Código	Banco	Descrição	Tipo	Und	Quant.	Valor Unit	Total
Composição	88310	SINAPI	PINTOR COM ENCARGOS COMPLEMENTARES	SEDI -	H	1,0000000	24,17	24,17

Composição Auxiliar	95372	SINAPI	CURSO DE CAPACITAÇÃO PARA PINTOR (ENCARGOS COMPLEMENTARES) - HORISTA	SEDI - SERVIÇOS	H	1,0000000	0,35	0,35	
Insumo	00004783	SINAPI	PINTOR (HORISTA)	Mão de Obra	H	1,0000000	20,71	20,71	
Insumo	00037370	SINAPI	ALIMENTACAO - HORISTA (COLETADO CAIXA - ENCARGOS COMPLEMENTARES)	Outros	H	1,0000000	0,58	0,58	
Insumo	00037371	SINAPI	TRANSPORTE - HORISTA (COLETADO CAIXA - ENCARGOS COMPLEMENTARES)	Serviços	H	1,0000000	0,42	0,42	
Insumo	00037372	SINAPI	EXAMES - HORISTA (COLETADO CAIXA - ENCARGOS COMPLEMENTARES)	Outros	H	1,0000000	0,55	0,55	
Insumo	00037373	SINAPI	SEGURO - HORISTA (COLETADO CAIXA - ENCARGOS COMPLEMENTARES)	Taxas	H	1,0000000	0,02	0,02	
Insumo	00043466	SINAPI	FERRAMENTAS - FAMILIA PINTOR - HORISTA (ENCARGOS COMPLEMENTARES - COLETADO CAIXA)	Equipamento	H	1,0000000	0,82	0,82	
Insumo	00043490	SINAPI	EPI - FAMILIA PINTOR - HORISTA (ENCARGOS COMPLEMENTARES - COLETADO CAIXA)	Equipamento	H	1,0000000	0,72	0,72	
				MO sem	10,31	LS =>	10,75	MO com	21,06
				LS =>				LS =>	
				Valor do	5,43			Valor com BDI =>	29,60
				BDI =>					

	Código	Banco	Descrição	Tipo	Und	Quant.	Valor Unit	Total	
Composição	098003	SIURB	POSTE DE ENTRADA DE ENERGIA, DUPLO "T" - 7,5M/200DAN	Edificações	UN	1,0000000	901,62	901,62	
Insumo	58604	SIURB	POSTE DE CONCRETO DUPLO T - H=7,50M - 200KG	Material	Un	1,0000000	319,68	319,68	
Insumo	1037	SIURB	ELETROTÉCNICO MONTADOR (SGSP)	Mão de Obra	H	2,0000000	51,15	102,30	
Insumo	2044	SIURB	AJUDANTE DE ELETRICISTA (SGSP)	Mão de Obra	H	12,0000000	24,02	288,24	
Insumo	2041	SIURB	ELETRICISTA (SGSP)	Mão de Obra	H	6,0000000	31,90	191,40	
				MO sem	284,94	LS =>	297,00	MO com	581,94
				LS =>				LS =>	
				Valor do	202,86			Valor com BDI =>	1.104,48
				BDI =>					

	Código	Banco	Descrição	Tipo	Und	Quant.	Valor Unit	Total
--	--------	-------	-----------	------	-----	--------	------------	-------

Composição	5875	SINAPI	RETROESCAVADEIRA SOBRE RODAS COM CARREGADEIRA, TRAÇÃO 4X4, POTÊNCIA LÍQ. 72 HP, CAÇAMBA CARREG. CAP. MÍN. 0,79 M3, CAÇAMBA RETRO CAP. 0,18 M3, PESO OPERACIONAL MÍN. 7.140 KG, PROFUNDIDADE ESCAVAÇÃO MÁX. 4,50 M - CHP DIURNO. AF_06/2014	CHOR - CUSTOS HORÁRIOS DE MÁQUINAS E EQUIPAMENTOS	CHP	1,0000000	76,51	76,51	
Composição Auxiliar	5735	SINAPI	RETROESCAVADEIRA SOBRE RODAS COM CARREGADEIRA, TRAÇÃO 4X4, POTÊNCIA LÍQ. 72 HP, CAÇAMBA CARREG. CAP. MÍN. 0,79 M3, CAÇAMBA RETRO CAP. 0,18 M3, PESO OPERACIONAL MÍN. 7.140 KG, PROFUNDIDADE ESCAVAÇÃO MÁX. 4,50 M - MANUTENÇÃO. AF_06/2014	CHOR - CUSTOS HORÁRIOS DE MÁQUINAS E EQUIPAMENTOS	H	1,0000000	12,88	12,88	
Composição Auxiliar	5736	SINAPI	RETROESCAVADEIRA SOBRE RODAS COM CARREGADEIRA, TRAÇÃO 4X4, POTÊNCIA LÍQ. 72 HP, CAÇAMBA CARREG. CAP. MÍN. 0,79 M3, CAÇAMBA RETRO CAP. 0,18 M3, PESO OPERACIONAL MÍN. 7.140 KG, PROFUNDIDADE ESCAVAÇÃO MÁX. 4,50 M - MATERIAIS NA OPERAÇÃO. AF_06/2014	CHOR - CUSTOS HORÁRIOS DE MÁQUINAS E EQUIPAMENTOS	H	1,0000000	17,10	17,10	
Composição Auxiliar	88294	SINAPI	OPERADOR DE ESCAVADEIRA COM ENCARGOS COMPLEMENTARES	SEDI - SERVIÇOS	H	1,0000000	33,51	33,51	
Composição Auxiliar	89011	SINAPI	RETROESCAVADEIRA SOBRE RODAS COM CARREGADEIRA, TRAÇÃO 4X4, POTÊNCIA LÍQ. 72 HP, CAÇAMBA CARREG. CAP. MÍN. 0,79 M3, CAÇAMBA RETRO CAP. 0,18 M3, PESO OPERACIONAL MÍN. 7.140 KG, PROFUNDIDADE ESCAVAÇÃO MÁX. 4,50 M - DEPRECIAÇÃO. AF_06/2014	CHOR - CUSTOS HORÁRIOS DE MÁQUINAS E EQUIPAMENTOS	H	1,0000000	10,30	10,30	
Composição Auxiliar	89012	SINAPI	RETROESCAVADEIRA SOBRE RODAS COM CARREGADEIRA, TRAÇÃO 4X4, POTÊNCIA LÍQ. 72 HP, CAÇAMBA CARREG. CAP. MÍN. 0,79 M3, CAÇAMBA RETRO CAP. 0,18 M3, PESO OPERACIONAL MÍN. 7.140 KG, PROFUNDIDADE ESCAVAÇÃO MÁX. 4,50 M - JUROS. AF_06/2014	CHOR - CUSTOS HORÁRIOS DE MÁQUINAS E EQUIPAMENTOS	H	1,0000000	2,72	2,72	
				MO sem LS =>		15,46	16,11	MO com LS =>	31,57
				Valor do BDI =>		17,21		Valor com BDI =>	93,72

	Código	Banco	Descrição	Tipo	Und	Quant.	Valor Unit	Total
--	--------	-------	-----------	------	-----	--------	------------	-------

Composição	89011	SINAPI	RETROESCAVADEIRA SOBRE RODAS COM CARREGADEIRA, TRACÃO 4X4, POTÊNCIA LÍQ. 72 HP, CAÇAMBA CARREG. CAP. MÍN. 0,79 M3, CAÇAMBA RETRO CAP. 0,18 M3, PESO OPERACIONAL MÍN. 7.140 KG, PROFUNDIDADE ESCAVAÇÃO MÁX. 4,50 M - DEPRECIÇÃO. AF_06/2014	CHOR - CUSTOS HORÁRIOS DE MÁQUINAS E EQUIPAMENTO S	H	1,0000000	10,30	10,30	
Insumo	00006046	SINAPI	RETROESCAVADEIRA SOBRE RODAS COM CARREGADEIRA, TRACAO 4 X 4, POTENCIA LIQUIDA 72 HP, PESO OPERACIONAL MINIMO DE 7140 KG, CAPACIDADE MINIMA DA CARREGADEIRA DE 0,79 M3 E DA RETROESCAVADEIRA MINIMA DE 0,18 M3, PROFUNDIDADE DE ESCAVACAO MAXIMA DE 4,50 M	Equipamento	UN	0,0000560	184.016,60	10,30	
				MO sem	0,00	LS =>	0,00	MO com	0,00
				LS =>				LS =>	
				Valor do	2,31		Valor com BDI =>	12,61	
				BDI =>					

	Código	Banco	Descrição	Tipo	Und	Quant.	Valor Unit	Total	
Composição	89012	SINAPI	RETROESCAVADEIRA SOBRE RODAS COM CARREGADEIRA, TRACÃO 4X4, POTÊNCIA LÍQ. 72 HP, CAÇAMBA CARREG. CAP. MÍN. 0,79 M3, CAÇAMBA RETRO CAP. 0,18 M3, PESO OPERACIONAL MÍN. 7.140 KG, PROFUNDIDADE ESCAVAÇÃO MÁX. 4,50 M - JUROS. AF_06/2014	CHOR - CUSTOS HORÁRIOS DE MÁQUINAS E EQUIPAMENTO S	H	1,0000000	2,72	2,72	
Insumo	00006046	SINAPI	RETROESCAVADEIRA SOBRE RODAS COM CARREGADEIRA, TRACAO 4 X 4, POTENCIA LIQUIDA 72 HP, PESO OPERACIONAL MINIMO DE 7140 KG, CAPACIDADE MINIMA DA CARREGADEIRA DE 0,79 M3 E DA RETROESCAVADEIRA MINIMA DE 0,18 M3, PROFUNDIDADE DE ESCAVACAO MAXIMA DE 4,50 M	Equipamento	UN	0,0000148	184.016,60	2,72	
				MO sem	0,00	LS =>	0,00	MO com	0,00
				LS =>				LS =>	
				Valor do	0,61		Valor com BDI =>	3,33	
				BDI =>					

	Código	Banco	Descrição	Tipo	Und	Quant.	Valor Unit	Total
--	--------	-------	-----------	------	-----	--------	------------	-------

Composição	5735	SINAPI	RETROESCAVADEIRA SOBRE RODAS COM CARREGADEIRA, TRAÇÃO 4X4, POTÊNCIA LÍQ. 72 HP, CAÇAMBA CARREG. CAP. MÍN. 0,79 M3, CAÇAMBA RETRO CAP. 0,18 M3, PESO OPERACIONAL MÍN. 7.140 KG, PROFUNDIDADE ESCAVAÇÃO MÁX. 4,50 M - MANUTENÇÃO. AF_06/2014	CHOR - CUSTOS HORÁRIOS DE MÁQUINAS E EQUIPAMENTOS	H	1,0000000	12,88	12,88	
Insumo	00006046	SINAPI	RETROESCAVADEIRA SOBRE RODAS COM CARREGADEIRA, TRACAO 4 X 4, POTENCIA LIQUIDA 72 HP, PESO OPERACIONAL MINIMO DE 7140 KG, CAPACIDADE MINIMA DA CARREGADEIRA DE 0,79 M3 E DA RETROESCAVADEIRA MINIMA DE 0,18 M3, PROFUNDIDADE DE ESCAVACAO MAXIMA DE 4,50 M	Equipamento	UN	0,0000700	184.016,60	12,88	
				MO sem	0,00	LS =>	0,00	MO com	0,00
				LS =>				LS =>	
				Valor do	2,89		Valor com BDI =>	15,77	
				BDI =>					

	Código	Banco	Descrição	Tipo	Und	Quant.	Valor Unit	Total	
Composição	5736	SINAPI	RETROESCAVADEIRA SOBRE RODAS COM CARREGADEIRA, TRAÇÃO 4X4, POTÊNCIA LÍQ. 72 HP, CAÇAMBA CARREG. CAP. MÍN. 0,79 M3, CAÇAMBA RETRO CAP. 0,18 M3, PESO OPERACIONAL MÍN. 7.140 KG, PROFUNDIDADE ESCAVAÇÃO MÁX. 4,50 M - MATERIAIS NA OPERAÇÃO. AF_06/2014	CHOR - CUSTOS HORÁRIOS DE MÁQUINAS E EQUIPAMENTOS	H	1,0000000	17,10	17,10	
Insumo	00004221	SINAPI	OLEO DIESEL COMBUSTIVEL COMUM METROPOLITANO S-10 OU S-500	Material	L	6,9800000	2,45	17,10	
				MO sem	0,00	LS =>	0,00	MO com	0,00
				LS =>				LS =>	
				Valor do	3,84		Valor com BDI =>	20,94	
				BDI =>					

	Código	Banco	Descrição	Tipo	Und	Quant.	Valor Unit	Total
Composição	88316	SINAPI	SERVENTE COM ENCARGOS COMPLEMENTARES	SEDI -	H	1,0000000	19,05	19,05
Composição Auxiliar	95378	SINAPI	CURSO DE CAPACITAÇÃO PARA SERVENTE (ENCARGOS COMPLEMENTARES) - HORISTA	SEDI - SERVIÇOS	H	1,0000000	0,39	0,39
Insumo	00006111	SINAPI	SERVENTE DE OBRAS (HORISTA)	Mão de Obra	H	1,0000000	16,28	16,28

Insumo	00037370	SINAPI	ALIMENTACAO - HORISTA (COLETADO CAIXA - ENCARGOS COMPLEMENTARES)	Outros	H	1,0000000	0,58	0,58
Insumo	00037371	SINAPI	TRANSPORTE - HORISTA (COLETADO CAIXA - ENCARGOS COMPLEMENTARES)	Serviços	H	1,0000000	0,42	0,42
Insumo	00037372	SINAPI	EXAMES - HORISTA (COLETADO CAIXA - ENCARGOS COMPLEMENTARES)	Outros	H	1,0000000	0,55	0,55
Insumo	00037373	SINAPI	SEGURO - HORISTA (COLETADO CAIXA - ENCARGOS COMPLEMENTARES)	Taxas	H	1,0000000	0,02	0,02
Insumo	00043467	SINAPI	FERRAMENTAS - FAMILIA SERVENTE - HORISTA (ENCARGOS COMPLEMENTARES - COLETADO CAIXA)	Equipamento	H	1,0000000	0,26	0,26
Insumo	00043491	SINAPI	EPI - FAMILIA SERVENTE - HORISTA (ENCARGOS COMPLEMENTARES - COLETADO CAIXA)	Equipamento	H	1,0000000	0,55	0,55

MO sem 8,16 LS => 8,51 MO com 16,67
 LS => LS =>
 Valor do 4,28 Valor com BDI => 23,33
 BDI =>


	Código	Banco	Descrição	Tipo	Und	Quant.	Valor Unit	Total
Composição	91946	SINAPI	SUPORTE PARAFUSADO COM PLACA DE ENCAIXE 4" X 2" MÉDIO (1,30 M DO PISO) PARA PONTO ELÉTRICO - FORNECIMENTO E INSTALAÇÃO. AF_03/2023	INEL - INSTALAÇÃO ELÉTRICA/ELE	UN	1,0000000	7,91	7,91
Composição Auxiliar	88247	SINAPI	AUXILIAR DE ELETRICISTA COM ENCARGOS COMPLEMENTARES	SEDI - SERVIÇOS	H	0,1280000	20,70	2,64
Composição Auxiliar	88264	SINAPI	ELETRICISTA COM ENCARGOS COMPLEMENTARES	SEDI - SERVIÇOS	H	0,1280000	25,54	3,26
Insumo	00038094	SINAPI	ESPELHO / PLACA DE 3 POSTOS 4" X 2", PARA INSTALACAO DE TOMADAS E INTERRUPTORES	Material	UN	1,0000000	1,32	1,32
Insumo	00038099	SINAPI	SUPORTE DE FIXACAO PARA ESPELHO / PLACA 4" X 2", PARA 3 MODULOS, PARA INSTALACAO DE TOMADAS E INTERRUPTORES (SOMENTE SUPORTE)	Material	UN	1,0000000	0,69	0,69

MO sem 2,59 LS => 2,69 MO com 5,28
 LS => LS =>
 Valor do 1,77 Valor com BDI => 9,68
 BDI =>


	Código	Banco	Descrição	Tipo	Und	Quant.	Valor Unit	Total
Composição	73331	SINAPI	VIBRADOR DE IMERSAO MOTOR GAS 3,5CV (CP) TUBO 48X480MM C/MANGOTE DE 5M COMP - EXCL OPERADOR	CHOR - CUSTOS	H	1,0000000	1,78	1,78

Insumo	00004222	SINAPI	GASOLINA COMUM	Material	L	0,6000000	2,28	1,36	
Insumo	00011652	SINAPI	VIBRADOR DE IMERSAO, DIAMETRO DA PONTEIRA DE *35* MM, COM MOTOR 4 TEMPOS A GASOLINA DE 5,5 HP (5,5 CV)	Material	UN	0,0003267	1.294,31	0,42	
				MO sem	0,00	LS =>	0,00	MO com	0,00
				LS =>				LS =>	
				Valor do	0,40			Valor com BDI =>	2,18
				BDI =>					

Total sem 62.888,17
Total do BDI 14.111,83
Total Geral 77.000,00

Documento assinado digitalmente
 **VICTOR HUGO DA CAS**
 Data: 19/08/2024 18:17:04-0300
 Verifique em <https://validar.iti.gov.br>

19 DE AGOSTO DE 2024.

Documento assinado digitalmente
 **FABIANA OLIVEIRA DA COSTA**
 Data: 19/08/2024 16:28:38-0300
 Verifique em <https://validar.iti.gov.br>

VICTOR HUGO DA CAS
CREA RJ075076
ENG. RESPONSAVEL

FABIANA OLIVEIRA DA COSTA

REPRESENTANTE LEGAL

Declaração de exequibilidade

A empresa: **F OLIVEIRA DA COSTA CONSTRUÇOES**,
CNPJ:46.618.459/0001-54, por intermédio de seu representante legal o(a) Sr.(a)
FABIANA OLIVEIRA DA COSTA, portador(a) da Carteira de Identidade
nº1088593941, CPF nº830.435.430-68, sediada RUA DOM PEDRO I, Nº398,
BAIRRO DUQUE DE CAXIAS, CEP 97070310, SANTA MARIA – RS:


DECLARA para devidos fins que possui capacidade técnica, operacional,
financeira e disponibilidade para a execução dos serviços propostos pela
CONCORRÊNCIA ELETRÔNICA Nº 20/2024

Declara, ainda, que não existem quaisquer impedimentos legais, técnicos ou
financeiros que possam comprometer minha capacidade de realizar o serviço objeto
desta licitação, estando minha empresa totalmente apta, ressaltamos que o preço vencido
garante e abrange plenamente todas as fases de execução de todos os serviços da
presente licitação, conforme apresentamos nas planilhas de custos unitários estes
incluem o fornecimento de materiais, mão de obra, encargos sociais, encargos fiscais,
ferramentas, equipamentos, administração local, lucro da empresa e quaisquer outras
despesas necessárias a plena execução dos serviços contratados.

Possuimos quadro de funcionarios, estoque de material e logistica local com
deposito, veiculo e ferramentas neste municipio diminuindo custos, segue notas de
materiais

Desta forma, sendo considerados completo e suficiente para cobrir todas as etapas
necessarias a perfeita execução do objeto contratado, portanto sendo plenamente
exequível.

Santa maria, 13 de agosto 2024.

Documento assinado digitalmente
 FABIANA OLIVEIRA DA COSTA
Data: 13/08/2024 13:33:51-0300
Verifique em <https://validar.iti.gov.br>

FABIANA OLIVEIRA DA COSTA

REPRESENTANTE LEGAL